

O REGISTRO NA CVM NÃO IMPLICA QUALQUER APRECIÇÃO SOBRE A COMPANHIA, SENDO OS SEUS ADMINISTRADORES RESPONSÁVEIS PELA VERACIDADE DAS INFORMAÇÕES PRESTADAS.

01.01 - IDENTIFICAÇÃO

1 - CÓDIGO CVM 01771-0	2 - DENOMINAÇÃO SOCIAL VIVO PARTICIPAÇÕES S/A	3 - CNPJ 02.558.074/0001-73
4 - NIRE 35300158792		

01.02 - SEDE

1 - ENDEREÇO COMPLETO Av. Roque Petroni Júnior, 1464		2 - BAIRRO OU DISTRITO Morumbi	
3 - CEP 04707-000	4 - MUNICÍPIO São Paulo		5 - UF SP
6 - DDD 11	7 - TELEFONE 7420-1172	8 - TELEFONE 7420-1182	9 - TELEFONE -
10 - TELEX	11 - DDD 11	12 - FAX 7420-2247	13 - FAX -
14 - FAX -			
15 - E-MAIL			

01.03 - DIRETOR DE RELAÇÕES COM INVESTIDORES (Endereço para Correspondência com a Companhia)

1 - NOME Ernesto Gardelliano			
2 - ENDEREÇO COMPLETO Av. Roque Petroni Júnior, 1464		3 - BAIRRO OU DISTRITO Morumbi	
4 - CEP 04707-000	5 - MUNICÍPIO São Paulo		6 - UF SP
7 - DDD 11	8 - TELEFONE 7420-1362	9 - TELEFONE -	10 - TELEFONE -
11 - TELEX	12 - DDD 11	13 - FAX 7420-2982	14 - FAX -
15 - FAX -			
16 - E-MAIL ernesto.gardelliano@vivo.com.br			

01.04 - REFERÊNCIA / AUDITOR

EXERCÍCIO SOCIAL EM CURSO		TRIMESTRE ATUAL			TRIMESTRE ANTERIOR		
1 - INÍCIO	2 - TÉRMINO	3 - NÚMERO	4 - INÍCIO	5 - TÉRMINO	6 - NÚMERO	7 - INÍCIO	8 - TÉRMINO
01/01/2007	31/12/2007	1	01/01/2007	31/03/2007	4	01/10/2006	31/12/2006
9 - NOME/RAZÃO SOCIAL DO AUDITOR Deloitte Touche Tohmatsu - Auditores Independentes					10 - CÓDIGO CVM 00385-9		
11 - NOME DO RESPONSÁVEL TÉCNICO José Domingos do Prado					12 - CPF DO RESP. TÉCNICO 022.486.308-83		

01.01 - IDENTIFICAÇÃO

1 - CÓDIGO CVM 01771-0	2 - DENOMINAÇÃO SOCIAL VIVO PARTICIPAÇÕES S/A	3 - CNPJ 02.558.074/0001-73
---------------------------	--	--------------------------------

01.05 - COMPOSIÇÃO DO CAPITAL SOCIAL

Número de Ações (Mil)	1 - TRIMESTRE ATUAL 31/03/2007	2 - TRIMESTRE ANTERIOR 31/12/2006	3 - IGUAL TRIMESTRE EX. ANTERIOR 31/03/2006
Do Capital Integralizado			
1 - Ordinárias	524.932	524.932	509.226
2 - Preferenciais	917.186	917.186	917.186
3 - Total	1.442.118	1.442.118	1.426.412
Em Tesouraria			
4 - Ordinárias	0	0	0
5 - Preferenciais	4.495	4.495	4.495
6 - Total	4.495	4.495	4.495

01.06 - CARACTERÍSTICAS DA EMPRESA

1 - TIPO DE EMPRESA Empresa Comercial, Industrial e Outras
2 - TIPO DE SITUAÇÃO Operacional
3 - NATUREZA DO CONTROLE ACIONÁRIO Nacional Holding
4 - CÓDIGO ATIVIDADE 1130 - Telecomunicações
5 - ATIVIDADE PRINCIPAL Telefonia Móvel Celular
6 - TIPO DE CONSOLIDADO Total
7 - TIPO DO RELATÓRIO DOS AUDITORES Sem Ressalva

01.07 - SOCIEDADES NÃO INCLUÍDAS NAS DEMONSTRAÇÕES FINANCEIRAS CONSOLIDADAS

1 - ITEM	2 - CNPJ	3 - DENOMINAÇÃO SOCIAL
----------	----------	------------------------

01.08 - PROVENTOS EM DINHEIRO DELIBERADOS E/OU PAGOS DURANTE E APÓS O TRIMESTRE

1 - ITEM	2 - EVENTO	3 - APROVAÇÃO	4 - PROVENTO	5 - INICIO PGTO.	6 - ESPÉCIE E CLASSE DE AÇÃO	7 - VALOR DO PROVENTO P/ AÇÃO
----------	------------	---------------	--------------	------------------	------------------------------	-------------------------------

01.01 - IDENTIFICAÇÃO

1 - CÓDIGO CVM 01771-0	2 - DENOMINAÇÃO SOCIAL VIVO PARTICIPAÇÕES S/A	3 - CNPJ 02.558.074/0001-73
---------------------------	--	--------------------------------

01.09 - CAPITAL SOCIAL SUBSCRITO E ALTERAÇÕES NO EXERCÍCIO SOCIAL EM CURSO

1- ITEM	2 - DATA DA ALTERAÇÃO	3 - VALOR DO CAPITAL SOCIAL (Reais Mil)	4 - VALOR DA ALTERAÇÃO (Reais Mil)	5 - ORIGEM DA ALTERAÇÃO	7 - QUANTIDADE DE AÇÕES EMITIDAS (Mil)	8 - PREÇO DA AÇÃO NA EMISSÃO (Reais)
---------	-----------------------	--	---------------------------------------	-------------------------	---	---

01.10 - DIRETOR DE RELAÇÕES COM INVESTIDORES

1 - DATA 07/05/2007	2 - ASSINATURA
------------------------	----------------

01.01 - IDENTIFICAÇÃO

1 - CÓDIGO CVM 01771-0	2 - DENOMINAÇÃO SOCIAL VIVO PARTICIPAÇÕES S/A	3 - CNPJ 02.558.074/0001-73
---------------------------	--	--------------------------------

02.01 - BALANÇO PATRIMONIAL ATIVO (Reais Mil)

1 - CÓDIGO	2 - DESCRIÇÃO	3 - 31/03/2007	4 - 31/12/2006
1	Ativo Total	10.135.674	10.134.756
1.01	Ativo Circulante	211.696	215.012
1.01.01	Disponibilidades	26	1.990
1.01.02	Créditos	205.491	205.105
1.01.02.01	Clientes	0	0
1.01.02.02	Créditos Diversos	205.491	205.105
1.01.02.02.01	Juros s/ o capital próprio e dividendos	205.491	205.105
1.01.03	Estoques	0	0
1.01.04	Outros	6.179	7.917
1.01.04.01	Tributos diferidos e a recuperar	4.864	6.520
1.01.04.02	Outros ativos	496	590
1.01.04.03	Despesas antecipadas	809	807
1.01.04.04	Adiantamento a fornecedores	10	0
1.02	Ativo Não Circulante	9.923.978	9.919.744
1.02.01	Ativo Realizável a Longo Prazo	486.440	476.306
1.02.01.01	Créditos Diversos	484.495	474.361
1.02.01.01.01	Tributos diferidos e a recuperar	481.720	471.337
1.02.01.01.02	Outros ativos	447	494
1.02.01.01.03	Despesas antecipadas	2.328	2.530
1.02.01.02	Créditos com Pessoas Ligadas	1.945	1.945
1.02.01.02.01	Com Coligadas e Equiparadas	0	0
1.02.01.02.02	Com Controladas	0	0
1.02.01.02.03	Com Outras Pessoas Ligadas	1.945	1.945
1.02.01.03	Outros	0	0
1.02.02	Ativo Permanente	9.437.538	9.443.438
1.02.02.01	Investimentos	9.437.454	9.443.335
1.02.02.01.01	Participações Coligadas/Equiparadas	0	0
1.02.02.01.02	Participações Coligadas/Equiparadas-Ágio	0	0
1.02.02.01.03	Participações em Controladas	8.536.223	8.464.186
1.02.02.01.04	Participações em Controladas - Ágio	901.127	979.045
1.02.02.01.05	Outros Investimentos	104	104
1.02.02.02	Imobilizado	84	103
1.02.02.03	Intangível	0	0
1.02.02.04	Diferido	0	0

01.01 - IDENTIFICAÇÃO

1 - CÓDIGO CVM	2 - DENOMINAÇÃO SOCIAL	3 - CNPJ
01771-0	VIVO PARTICIPAÇÕES S/A	02.558.074/0001-73

02.02 - BALANÇO PATRIMONIAL PASSIVO (Reais Mil)

1 - CÓDIGO	2 - DESCRIÇÃO	3 - 31/03/2007	4 - 31/12/2006
2	Passivo Total	10.135.674	10.134.756
2.01	Passivo Circulante	199.032	183.893
2.01.01	Empréstimos e Financiamentos	22.189	22.833
2.01.02	Debêntures	62.390	48.956
2.01.03	Fornecedores	2.430	1.770
2.01.04	Impostos, Taxas e Contribuições	1.439	1.302
2.01.05	Dividendos a Pagar	29.391	29.391
2.01.06	Provisões	940	508
2.01.06.01	Provisões para contingências	940	508
2.01.07	Dívidas com Pessoas Ligadas	1.325	619
2.01.08	Outros	78.928	78.514
2.01.08.01	Pessoal, encargos e benefícios sociais	1.835	2.204
2.01.08.02	Operações com derivativos	1.615	239
2.01.08.03	Outras obrigações	75.478	76.071
2.02	Passivo Não Circulante	1.581.670	1.579.117
2.02.01	Passivo Exigível a Longo Prazo	1.581.670	1.579.117
2.02.01.01	Empréstimos e Financiamentos	75.441	76.252
2.02.01.02	Debêntures	1.500.000	1.500.000
2.02.01.03	Provisões	8	0
2.02.01.03.01	Provisões para contingências	8	0
2.02.01.04	Dívidas com Pessoas Ligadas	0	0
2.02.01.05	Adiantamento para Futuro Aumento Capital	0	0
2.02.01.06	Outros	6.221	2.865
2.02.01.06.01	Operações com derivativos	5.901	2.545
2.02.01.06.02	Recursos capitalizáveis	320	320
2.02.02	Resultados de Exercícios Futuros	0	0
2.04	Patrimônio Líquido	8.354.972	8.371.746
2.04.01	Capital Social Realizado	6.347.784	6.347.784
2.04.02	Reservas de Capital	1.071.316	1.071.316
2.04.03	Reservas de Reavaliação	0	0
2.04.03.01	Ativos Próprios	0	0
2.04.03.02	Controladas/Coligadas e Equiparadas	0	0
2.04.04	Reservas de Lucro	753.998	753.998
2.04.04.01	Legal	100.960	100.960
2.04.04.02	Estatutária	0	0
2.04.04.03	Para Contingências	11.070	11.070
2.04.04.04	De Lucros a Realizar	0	0
2.04.04.05	Retenção de Lucros	653.038	653.038
2.04.04.06	Especial p/ Dividendos Não Distribuídos	0	0
2.04.04.07	Outras Reservas de Lucro	(11.070)	(11.070)
2.04.05	Lucros/Prejuízos Acumulados	181.874	198.648

01.01 - IDENTIFICAÇÃO

1 - CÓDIGO CVM 01771-0	2 - DENOMINAÇÃO SOCIAL VIVO PARTICIPAÇÕES S/A	3 - CNPJ 02.558.074/0001-73
---------------------------	--	--------------------------------

02.02 - BALANÇO PATRIMONIAL PASSIVO (Reais Mil)

1 - CÓDIGO	2 - DESCRIÇÃO	3 -31/03/2007	4 -31/12/2006
2.04.06	Adiantamento para Futuro Aumento Capital	0	0

01.01 - IDENTIFICAÇÃO

1 - CÓDIGO CVM	2 - DENOMINAÇÃO SOCIAL	3 - CNPJ
01771-0	VIVO PARTICIPAÇÕES S/A	02.558.074/0001-73

03.01 - DEMONSTRAÇÃO DO RESULTADO (Reais Mil)

1 - CÓDIGO	2 - DESCRIÇÃO	3 - 01/01/2007 a 31/03/2007	4 - 01/01/2007 a 31/03/2007	5 - 01/01/2006 a 31/03/2006	6 - 01/01/2006 a 31/03/2006
3.01	Receita Bruta de Vendas e/ou Serviços	0	0	0	0
3.02	Deduções da Receita Bruta	0	0	0	0
3.03	Receita Líquida de Vendas e/ou Serviços	0	0	0	0
3.04	Custo de Bens e/ou Serviços Vendidos	0	0	0	0
3.05	Resultado Bruto	0	0	0	0
3.06	Despesas/Receitas Operacionais	(16.772)	(16.772)	(140.468)	(140.468)
3.06.01	Com Vendas	0	0	0	0
3.06.02	Gerais e Administrativas	(4.768)	(4.768)	(7.707)	(7.707)
3.06.03	Financeiras	(42.601)	(42.601)	(123.195)	(123.195)
3.06.03.01	Receitas Financeiras	9.900	9.900	22.961	22.961
3.06.03.02	Despesas Financeiras	(52.501)	(52.501)	(146.156)	(146.156)
3.06.04	Outras Receitas Operacionais	737	737	269	269
3.06.05	Outras Despesas Operacionais	(78.677)	(78.677)	(78.200)	(78.200)
3.06.06	Resultado da Equivalência Patrimonial	108.537	108.537	68.365	68.365
3.07	Resultado Operacional	(16.772)	(16.772)	(140.468)	(140.468)
3.08	Resultado Não Operacional	(2)	(2)	(2.352)	(2.352)
3.08.01	Receitas	0	0	0	0
3.08.02	Despesas	(2)	(2)	(2.352)	(2.352)
3.09	Resultado Antes Tributação/Participações	(16.774)	(16.774)	(142.820)	(142.820)
3.10	Provisão para IR e Contribuição Social	0	0	(723)	(723)
3.11	IR Diferido	0	0	0	0
3.12	Participações/Contribuições Estatutárias	0	0	0	0
3.12.01	Participações	0	0	0	0
3.12.02	Contribuições	0	0	0	0
3.13	Reversão dos Juros sobre Capital Próprio	0	0	0	0
3.15	Lucro/Prejuízo do Período	(16.774)	(16.774)	(143.543)	(143.543)

01.01 - IDENTIFICAÇÃO

1 - CÓDIGO CVM	2 - DENOMINAÇÃO SOCIAL	3 - CNPJ
01771-0	VIVO PARTICIPAÇÕES S/A	02.558.074/0001-73

03.01 - DEMONSTRAÇÃO DO RESULTADO (Reais Mil)

1 - CÓDIGO	2 - DESCRIÇÃO	3 - 01/01/2007 a 31/03/2007	4 - 01/01/2007 a 31/03/2007	5 - 01/01/2006 a 31/03/2006	6 - 01/01/2006 a 31/03/2006
	NÚMERO AÇÕES, EX-TESOURARIA (Mil)	1.437.623	1.437.623	1.421.917	1.421.917
	LUCRO POR AÇÃO (Reais)				
	PREJUÍZO POR AÇÃO (Reais)	(0,01167)	(0,01167)	(0,10095)	(0,10095)

01771-0 VIVO PARTICIPAÇÕES S/A

02.558.074/0001-73

04.01 - NOTAS EXPLICATIVAS

1. CONTEXTO OPERACIONAL

A Vivo Participações S.A. ("Sociedade") (atual denominação da Telesp Celular Participações S.A.) é uma Sociedade de capital aberto que, em 31 de março de 2007, tem como controladores a Brasilcel N.V. e suas subsidiárias Portelcom Participações S.A., Sudestecel Participações Ltda., Avista Participações Ltda., TBS Celular Participações Ltda. e Tagilo Participações Ltda., que em conjunto, excluindo as ações em tesouraria, detêm 62,95% do capital total da Sociedade.

A Brasilcel N.V. é controlada em conjunto pela Telefónica Móviles, S.A. (50% do capital total), pela PT Móveis, Serviços de Telecomunicações, SGPS, S.A. (49,999% do capital total), e pela Portugal Telecom, SGPS, S.A. (0,001% do capital total).

Em 22 de fevereiro de 2006, a Assembléia Geral aprovou a incorporação de ações da Tele Centro Oeste Celular Participações S.A. ("TCO") para conversão em subsidiária integral da Vivo Participações S.A. e a incorporação das sociedades Tele Sudeste Celular Participações S.A. ("TSD"), Tele Leste Celular Participações S.A. ("TLE") e Celular CRT Participações S.A. ("CRTPart") pela Sociedade, tal como descrito no Fato Relevante datado de 04 de dezembro de 2005.

Os resultados das sociedades incorporadas de 01 de janeiro a 22 de fevereiro de 2006 foram refletidos no resultado da Sociedade como previsto no protocolo de incorporação.

Leilão das frações das ações

Em 19 e 24 de abril de 2006 foram realizados leilões na Bolsa de Valores de São Paulo – BOVESPA para colocação no "Free Float" de 641.766 ações (310.366 ações ordinárias sob código VIVO3 e 331.400 ações preferenciais sob código VIVO4), correspondentes às frações apuradas na relação de troca das ações das companhias Tele Sudeste Celular Participações S.A., Tele Centro Oeste Celular Participações S.A., Tele Leste Celular Participações S.A. e Celular CRT Participações S.A. por ações da Vivo Participações S.A., decorrentes da reestruturação societária aprovada em Assembléia Geral Extraordinária de 22 de fevereiro de 2006. Os valores apurados na venda encontram-se à disposição dos acionistas detentores dessas frações em qualquer agência do Banco ABN Amro Real S.A., instituição depositária das ações escriturais da Vivo Participações S.A.

Reestruturação Societária

Em Assembléia Geral Extraordinária, realizada em 31 de outubro de 2006, foi aprovada a incorporação pela subsidiária integral Global Telecom S.A., das demais subsidiárias integrais da Vivo Participações S.A., nomeadamente a Telergipe Celular S.A., Telebahia Celular S.A., Telerj Celular S.A., Telest Celular S.A., Celular CRT S.A., Telesp Celular S.A. e a Tele Centro Oeste Celular Participações S.A. e, ainda, das controladas desta última, Telegoiás Celular S.A., Telemat Celular S.A., Telems Celular S.A., Teleron Celular S.A., Teleacre Celular S.A. e Norte Brasil Telecom S.A.

01771-0 VIVO PARTICIPAÇÕES S/A

02.558.074/0001-73

04.01 - NOTAS EXPLICATIVAS

A implementação da Reestruturação Societária visou a simplificar a estrutura societária e operacional, mediante a unificação da administração geral dos negócios das operadoras que foram concentradas em uma única sociedade operacional controlada pela Sociedade, favorecendo um maior aproveitamento das sinergias entre as sociedades envolvidas, em continuação ao processo iniciado com a reestruturação societária aprovada nas assembléias gerais extraordinárias realizadas em 22 de fevereiro de 2006. Da mesma forma, concomitantemente com a implementação da Reestruturação Societária, a denominação social da Global Telecom S.A. foi alterada para Vivo S.A. ("Vivo").

A incorporação das controladas obteve a anuência prévia da Agência Nacional de Telecomunicações – ANATEL, em 25 de julho de 2006, mediante Ato nº 59.867, publicado no Diário Oficial da União em 27 de julho de 2006.

Em razão da Reestruturação Societária não envolver diretamente a Vivo Participações S.A., operando-se tão somente entre as sociedades por ela controladas, o capital social e o patrimônio da Sociedade, bem como a sua estrutura acionária e os direitos conferidos pelas ações por ela emitidas não sofreram qualquer alteração.

A controlada integral Vivo S.A., explora serviços de telefonia móvel celular, incluindo atividades necessárias ou úteis à execução desses serviços, em conformidade com as autorizações que lhes foram outorgadas, conforme as áreas de atuação descritas a seguir:

<u>Área de Operação</u>	<u>Prazo da Autorização</u>
São Paulo	05.08.2008
Rio Grande do Sul	17.12.2007
Paraná e Santa Catarina	08.04.2013
Rio de Janeiro	29.11.2020
Espírito Santo	30.11.2008
Bahia	29.06.2008
Sergipe	15.12.2008
Distrito Federal	24.07.2016
Góias e Tocantins	29.10.2008
Mato Grosso	30.03.2009
Mato Grosso do Sul	28.09.2009
Rondônia	21.07.2009
Acre	15.07.2009
Amazonas, Roraima, Amapá, Pará e Maranhão	29.11.2013

As autorizações concedidas são renováveis, uma única vez, pelo prazo de 15 anos, mediante pagamento de taxas equivalentes a aproximadamente, 1% do faturamento anual. A Vivo – RJ e a Vivo – DF tiveram suas autorizações prorrogadas pelos atos nº 54.324, de 28 de novembro de 2005 e nº 66.664, de 8 de setembro de 2006, respectivamente.

01771-0 VIVO PARTICIPAÇÕES S/A

02.558.074/0001-73

04.01 - NOTAS EXPLICATIVAS

Os negócios da controlada, incluindo os serviços que pode prover, são regulamentados pela Agência Nacional de Telecomunicações - ANATEL, autoridade regulamentadora dos serviços de telecomunicações, de acordo com a Lei nº 9.472, de 16 de julho de 1997, e respectivos regulamentos, decretos, decisões e planos complementares.

2. APRESENTAÇÃO DAS DEMONSTRAÇÕES FINANCEIRAS

As informações trimestrais ("ITR") da controladora e consolidadas são apresentadas em milhares de reais (exceto quando mencionado de outra forma) e foram elaboradas de acordo com as práticas contábeis adotadas no Brasil, que incluem as práticas contábeis emanadas da legislação societária brasileira, normas aplicáveis às concessionárias de serviços públicos de telecomunicações e as normas e procedimentos contábeis estabelecidos pela Comissão de Valores Mobiliários (CVM).

Estas ITRs foram elaboradas segundo princípios, práticas e critérios consistentes com aqueles adotados na elaboração das demonstrações financeiras do último exercício social e devem ser analisadas em conjunto com essas demonstrações.

Na consolidação, todos os saldos de ativos e passivos, receitas e despesas decorrentes de transações entre as empresas consolidadas foram eliminados.

As demonstrações financeiras referentes a 31 de março e 31 de dezembro de 2006 foram reclassificadas, quando aplicável, para fins de comparabilidade.

A conciliação entre o prejuízo da controladora e o consolidado dos trimestres findos em 31 de março de 2007 e de 2006, é como segue:

	31.03.07	31.03.06
Prejuízo da controladora	(16.774)	(143.543)
Incentivos fiscais nas controladas	-	(24.155)
Doações nas controladas	(2.560)	(8.006)
Dividendos e juros sobre o capital próprio prescritos nas controladas	-	(3.547)
Prejuízo consolidado	<u>(19.334)</u>	<u>(179.251)</u>

3. APLICAÇÕES FINANCEIRAS

	Consolidado	
	31.03.07	31.12.06
Aplicações financeiras	<u>1.219.957</u>	<u>1.364.713</u>

01771-0 VIVO PARTICIPAÇÕES S/A

02.558.074/0001-73

04.01 - NOTAS EXPLICATIVAS

As aplicações financeiras referem-se, na sua maioria, a operações de renda fixa, indexadas à variação dos Certificados de Depósitos Interfinanceiros ("CDI"), com liquidez imediata.

Em 31 de março de 2007, a controlada possuía aplicações financeiras dadas em garantia de processos judiciais no montante de R\$45.775 (R\$45.644 em 31 de dezembro de 2006).

Parte do saldo de aplicações financeiras é dado como garantia de empréstimos e financiamentos (Nota 14 e).

4. CONTAS A RECEBER, LÍQUIDAS

	Consolidado	
	31.03.07	31.12.06
Valores a receber de serviços a faturar	432.317	320.281
Valores a receber de serviços faturados	852.386	1.038.397
Valores a receber de interconexão	685.858	674.311
Valores a receber de mercadorias vendidas	278.349	281.563
(-) Provisão para créditos de liquidação duvidosa	(374.379)	(353.306)
Total	<u>1.874.531</u>	<u>1.961.246</u>

Não há clientes que represente mais de 10% das contas a receber líquidas em 31 de março de 2007 e 31 de dezembro de 2006.

Em 31 de março de 2007, o saldo de contas a receber inclui R\$403.458 (R\$545.864 em 31 de dezembro de 2006) referentes a "co-billing" com outras operadoras cujos valores foram determinados com base em termos de compromisso, uma vez que os contratos ainda não foram assinados pelas partes. A solução de pendências para a assinatura desses contratos, como a definição de responsabilidade pela inadimplência e perdas relacionadas a fraude, depende da definição do regulador e acordo entre as partes.

01771-0 VIVO PARTICIPAÇÕES S/A

02.558.074/0001-73

04.01 - NOTAS EXPLICATIVAS

A movimentação da provisão para créditos de liquidação duvidosa é como segue:

	Consolidado	
	2007	2006
Saldo no início do ano	353.306	249.399
Complemento de provisão no 1º trimestre (Nota 20)	107.401	160.981
Baixas e recuperações no 1º trimestre	(86.328)	(93.624)
Acervo incorporado	-	107.342
Saldo em 31 de março	<u>374.379</u>	<u>424.098</u>
Complemento de provisão nos 2º, 3º e 4º trimestres		559.515
Baixas e recuperações nos 2º, 3º e 4º trimestres		(630.307)
Saldo em 31 de dezembro		<u><u>353.306</u></u>

5. ESTOQUES

	Consolidado	
	31.03.07	31.12.06
Aparelhos celulares	295.674	317.323
Acessórios e outros	13.081	8.841
(-) Provisão para obsolescência	(46.265)	(44.144)
Total	<u>262.490</u>	<u>282.020</u>

01771-0 VIVO PARTICIPAÇÕES S/A

02.558.074/0001-73

04.01 - NOTAS EXPLICATIVAS

6. TRIBUTOS DIFERIDOS E A RECUPERAR

	Controladora		Consolidado	
	31.03.07	31.12.06	31.03.07	31.12.06
Contribuição social e imposto de renda antecipados	456.309	445.926	533.077	602.503
Imposto de renda retido na fonte	361	2.017	31.658	28.145
ICMS a recuperar	-	-	432.617	431.436
PIS e COFINS a recuperar	28.529	28.529	306.316	307.580
Outros a recuperar	242	242	57.864	59.928
Total de impostos a recuperar	485.441	476.714	1.361.532	1.429.592
Contribuição social e imposto de renda diferidos	1.143	1.143	2.762.507	2.809.815
ICMS a apropriar	-	-	40.395	48.270
Total	486.584	477.857	4.164.434	4.287.677
Circulante	4.864	6.520	1.613.415	1.662.739
Não circulante	481.720	471.337	2.551.019	2.624.938

Os principais componentes do imposto de renda e da contribuição social diferidos são demonstrados a seguir:

	Consolidado	
	31.03.07	31.12.06
Crédito fiscal incorporado – reestruturação	850.206	922.140
Créditos tributários sobre provisões para:		
Obsolescência	15.730	15.009
Contingências	136.408	117.478
Créditos de liquidação duvidosa	127.289	120.124
Programa de fidelização	23.619	22.102
Participação de empregados	23.615	26.186
Fornecedores	115.641	125.799
Outros valores	366.886	340.102
Prejuízo fiscal e base negativa	1.103.113	1.120.875
Total de tributos diferidos	2.762.507	2.809.815
Circulante	906.408	878.397
Não circulante	1.856.099	1.931.418

01771-0 VIVO PARTICIPAÇÕES S/A

02.558.074/0001-73

04.01 - NOTAS EXPLICATIVAS

Os impostos diferidos foram constituídos no pressuposto de realização futura como segue:

- a) Prejuízo fiscal e base negativa: serão compensados no limite de 30% das bases apuradas nos próximos exercícios.
- b) Crédito fiscal incorporado: representado pelo saldo líquido de ágio e provisão para manutenção da integridade do patrimônio líquido (nota 27). Sua realização ocorre proporcionalmente à amortização do ágio em sua controlada, cujo prazo é entre 5 e 10 anos. Estudos de consultores externos utilizados nos processos de reestruturação societária suportam a recuperação do valor nestes prazos.
- c) Diferenças temporárias: a realização ocorrerá por ocasião do pagamento das provisões, da efetiva perda com créditos de liquidação duvidosa ou da realização dos estoques.

Em 31 de dezembro de 2006, a Sociedade elaborou estudos técnicos de viabilidade, aprovados pelo Conselho de Administração, os quais indicaram a plena recuperação dos valores de impostos diferidos reconhecidos, como definido pela Instrução CVM nº 371.

7. DESPESAS ANTECIPADAS

	Controladora		Consolidado	
	31.03.07	31.12.06	31.03.07	31.12.06
Taxa FISTEL	-	-	351.471	47.277
Aluguéis	-	-	11.801	17.007
Propagandas a distribuir	-	-	97.608	114.927
Encargos financeiros	3.137	3.337	3.593	3.847
Incentivos comerciais	-	-	873	1.780
Outros	-	-	18.909	18.348
Total	3.137	3.337	484.255	203.186
Circulante	809	807	457.406	181.872
Não circulante	2.328	2.530	26.849	21.314

01771-0 VIVO PARTICIPAÇÕES S/A

02.558.074/0001-73

04.01 - NOTAS EXPLICATIVAS

8. OUTROS ATIVOS

	Controladora		Consolidado	
	31.03.07	31.12.06	31.03.07	31.12.06
Depósitos judiciais	129	62	88.042	85.716
Adiantamentos a empregados	-	80	15.044	7.483
Créditos com fornecedores	-	-	256	3.338
Créditos com empresas do grupo	1.971	2.102	4.448	4.167
Subsídio na venda de terminais	-	-	32.848	37.335
Outros ativos	788	785	5.349	6.117
Total	2.888	3.029	145.987	144.156
Circulante	496	590	115.069	122.537
Não circulante	2.392	2.439	30.918	21.619

9. INVESTIMENTOS

a) Participações em controlada

Em 31 de março de 2007, a Sociedade é controladora integral da Vivo S.A.

b) Quantidade de ações

Em 31 de março de 2007, a Sociedade detém 3.810.478 ações ordinárias da Vivo S.A.

c) Informações das controladas

Investidas	Patrimônio Líquido em		Lucro Líquido (Prejuízo) em	
	31.03.07	31.12.06	31.03.07	31.03.06
Telesp Celular S.A.	-	-	-	19.468
Vivo S.A. (anteriormente Global Telecom S.A.)	8.536.223	8.464.186	105.977	(44.914)
Tele Centro Oeste Celular Participações S.A.	-	-	-	48.601
Celular CRT S.A.	-	-	-	8.339
Telerj Celular S.A.	-	-	-	32.574
Telest Celular S.A.	-	-	-	22.940
Telebahia Celular S.A.	-	-	-	(23.959)
Telergipe Celular S.A.	-	-	-	1.731

01771-0 VIVO PARTICIPAÇÕES S/A

02.558.074/0001-73

04.01 - NOTAS EXPLICATIVAS

d) Composição e movimentação

O saldo de investimentos da controladora inclui a participação no patrimônio das controladas, ágios, adiantamentos para futuro aumento de capital e provisão para perdas em investimentos, bem como outros investimentos conforme demonstrado abaixo:

	Controladora		Consolidado	
	31.03.07	31.12.06	31.03.07	31.12.06
Investimentos em controladas	7.430.404	7.358.367	-	-
Ágio na aquisição de investimentos, líquido	1.195.327	1.290.512	1.195.327	1.290.512
Adiantamento para futuro aumento de capital	1.105.819	1.105.819	-	-
Provisão para perdas em investimentos (a)	(294.200)	(311.467)	(294.200)	(311.467)
Outros investimentos	104	104	113	113
Saldo do investimento	9.437.454	9.443.335	901.240	979.158

(a) Provisões constituídas em 31 de dezembro de 2001 e de 2002, para reconhecer perdas permanentes com ágio, em função dos prejuízos acumulados pela controlada Global Telecom naquelas datas.

d.1) Investimentos em controladas

	31.03.07	31.03.06
Saldo no início do ano	7.358.367	4.371.626
Doações e subvenções	2.560	8.006
Equivalência patrimonial	105.977	56.812
Dividendos e JSCP prescritos na controlada	-	3.547
Incorporação de empresas	-	4.031.634
Redução de capital	(36.500)	-
Saldo em 31 de março	7.430.404	8.471.625

d.2) Adiantamento para futuro aumento de capital

	31.03.07	31.03.06
Saldo no início do ano	1.105.819	1.279.500
Acervo incorporado	-	428.853
Saldo em 31 de março	1.105.819	1.708.353

01771-0 VIVO PARTICIPAÇÕES S/A

02.558.074/0001-73

04.01 - NOTAS EXPLICATIVAS

d.3) Ágio na aquisição de investimentos, líquido

	31.03.07	31.03.06
Saldo no início do ano	1.290.512	1.869.387
Amortização do ágio (Nota 22)	(95.185)	(95.427)
Saldo em 31 de março	<u>1.195.327</u>	<u>1.773.960</u>

d.4) Provisão para perdas em investimentos

	31.03.07	31.03.06
Saldo no início do ano	(311.467)	(380.541)
Amortização das perdas (proporcional ao ágio) (Nota 22)	17.267	17.267
Saldo em 31 de março	<u>(294.200)</u>	<u>(363.274)</u>

10. IMOBILIZADO E INTANGÍVEL, LÍQUIDO

a) Imobilizado, líquido

	Taxas anuais de depreciação %	Consolidado			
		Custo	31.03.07 Depreciação acumulada	Imobilizado líquido	31.12.06 Imobilizado líquido
Equipamentos de transmissão	10,00 a 20,00	7.267.953	(5.105.317)	2.162.636	2.002.026
Equipamentos de comutação	10,00 a 20,00	3.498.598	(2.092.928)	1.405.670	1.431.518
Infra-estrutura	2,87 a 20,00	2.379.894	(1.213.661)	1.166.233	1.161.294
Terrenos	-	59.929	-	59.929	59.929
Prédios	2,86 a 4,00	280.142	(65.843)	214.299	214.900
Equipamentos terminais	66,67	1.488.042	(1.198.944)	289.098	292.944
Outros ativos	6,67 a 20,00	1.332.502	(812.132)	520.370	545.710
Bens e instalações em andamento	-	411.510	-	411.510	737.158
Total		<u>16.718.570</u>	<u>(10.488.825)</u>	<u>6.229.745</u>	<u>6.445.479</u>

01771-0 VIVO PARTICIPAÇÕES S/A

02.558.074/0001-73

04.01 - NOTAS EXPLICATIVAS

b) Intangível, líquido

	Taxas anuais de depreciação %	Consolidado			
			31.03.07		31.12.06
		Custo	Depreciação acumulada	Imobilizado líquido	Imobilizado líquido
Direito de uso de software	20,00	2.891.525	(1.780.990)	1.110.535	1.135.026
Licença de concessão	6,67 a 20,00	976.503	(578.085)	398.418	414.694
Outros ativos Bens e instalações em andamento	6,67 a 20,00	35.592	(24.681)	10.911	12.359
	-	90.845	-	90.845	80.604
Total		<u>3.994.465</u>	<u>(2.383.756)</u>	<u>1.610.709</u>	<u>1.642.683</u>

Em 31 de março de 2007, a controlada possuía bens do ativo imobilizado dados em garantia em processos judiciais no montante de R\$101.407 (R\$108.118 em 31 de dezembro de 2006), conforme demonstrado a seguir:

Tributário	86.244
Trabalhista e cível	15.163
Total	<u>101.407</u>

Em dezembro de 2006, a controlada passou a oferecer a seus clientes serviços baseados na tecnologia "Global System for Mobile – GSM". A Administração entende que a adoção do GSM não impactará a recuperação dos valores anteriormente investidos nas demais tecnologias de sua rede (TDMA e CDMA).

01771-0 VIVO PARTICIPAÇÕES S/A

02.558.074/0001-73

04.01 - NOTAS EXPLICATIVAS

11. DIFERIDO, LÍQUIDO

	Taxas anuais de amortização %	Consolidado	
		31.03.07	31.12.06
Despesas pré-operacionais:			
Amortização da licença	10	80.496	80.496
Despesas financeiras	10	201.131	201.131
Despesas gerais e administrativas	10	69.960	69.960
		<u>351.587</u>	<u>351.587</u>
Ágio – Ceterp Celular S.A.	10	84.265	84.265
Fundo de comércio	(a)	24.835	24.794
		<u>460.687</u>	<u>460.646</u>
Amortização acumulada:			
Pré-operacionais		(265.850)	(256.883)
Ágio – Ceterp Celular S.A.		(53.368)	(51.261)
Fundo de comércio		(18.920)	(18.245)
		<u>(338.138)</u>	<u>(326.389)</u>
Total		<u>122.549</u>	<u>134.257</u>

(a) De acordo com os prazos contratuais.

12. FORNECEDORES E CONTAS A PAGAR

	Controladora		Consolidado	
	31.03.07	31.12.06	31.03.07	31.12.06
Fornecedores	2.322	1.659	1.905.447	1.936.194
Interconexão / interligação	-	-	175.385	176.938
Valores a repassar SMP (a)	-	-	391.901	389.471
Assistência técnica (nota 28)	-	-	81.654	84.252
Outros	108	111	46.671	40.158
Total	<u>2.430</u>	<u>1.770</u>	<u>2.601.058</u>	<u>2.627.013</u>

(a) Valores a repassar SMP referem-se às chamadas VC2, VC3 e deslocamento faturados aos nossos clientes e repassados às operadoras de longa distância.

01771-0 VIVO PARTICIPAÇÕES S/A

02.558.074/0001-73

04.01 - NOTAS EXPLICATIVAS

13. IMPOSTOS, TAXAS E CONTRIBUIÇÕES

	Controladora		Consolidado	
	31.03.07	31.12.06	31.03.07	31.12.06
<u>Tributos Correntes:</u>				
ICMS	-	-	475.097	493.796
Imposto de renda e contribuição social	-	-	40.686	2.319
PIS e COFINS	95	12	68.102	71.133
FISTEL	-	-	1.206	3.420
FUST e FUNTTEL	-	-	7.103	7.496
Outros impostos, taxas e contribuições	1.344	1.282	12.581	11.252
Total	1.439	1.294	604.775	589.416
<u>Obrigações Legais:</u>				
Imposto de renda	-	-	3.174	1.887
PIS e COFINS	-	-	57.030	56.108
CIDE	-	8	15.427	17.600
Outros impostos, taxas e contribuições	-	-	1.203	1.168
Total	-	8	76.834	76.763
Total	1.439	1.302	681.609	666.179
Circulante	1.439	1.302	466.318	453.710
Não circulante	-	-	215.291	212.469

01771-0 VIVO PARTICIPAÇÕES S/A

02.558.074/0001-73

04.01 - NOTAS EXPLICATIVAS

Tributos Correntes:

Em 31 de março de 2007, da parcela do longo prazo, R\$153.097 (R\$151.131 em 31 de dezembro de 2006) referem-se ao ICMS - Programa Paraná Mais Emprego, decorrente do convênio com o Governo do Estado do Paraná, relativo à postergação do pagamento de ICMS. Este Convênio estabelece que o vencimento do ICMS ocorre sempre no 49º mês subsequente àquele em que o ICMS for apurado.

Obrigações Legais - Deliberação CVM 489/05

Compreende os tributos que se enquadram na Deliberação 489 de 03 de outubro de 2005, emitida pela Comissão de Valores Mobiliários – CVM, que aprovou o pronunciamento do IBRACON NPC nº22.

Para efeito das demonstrações financeiras, os montantes de depósitos judiciais dos referidos tributos, quando havia, foram compensados com os impostos, taxas e contribuições a pagar.

Abaixo demonstramos a movimentação das obrigações legais em atendimento à Deliberação CVM 489/05:

	Fiscais	(-) Depósitos judiciais	Total
Saldos em 31.12.06	141.703	(64.940)	76.763
Ingressos	4.197	(5.297)	(1.100)
Atualizações monetárias	1.171	-	1.171
Saldos em 31.03.07	147.071	(70.237)	76.834

01771-0 VIVO PARTICIPAÇÕES S/A

02.558.074/0001-73

04.01 - NOTAS EXPLICATIVAS

14. EMPRÉSTIMOS E FINANCIAMENTOS

a) Composição da dívida

Descrição	Moeda	Encargos	Vencimento	Controladora		Consolidado	
				31.03.07	31.12.06	31.03.07	31.12.06
Instituições Financeiras:							
Resolução 2770	US\$	4,8% a.a. a 6,24% a.a. 0% a 4,38%	30/04/07 a 10/10/08 11/06/07 a	74.376	77.553	602.933	928.388
Resolução 2770	¥	a.a IGP-M +	03/10/08	-	-	738.002	771.695
Resolução 2770	R\$	9,45%a.a. 103,3% CDI a 104,4%	09/02/10	-	-	112.882	111.666
Debêntures	R\$	CDI 1,4% a.a. + Libor a	01/08/08 a 01/05/15	1.500.000	1.500.000	1.500.000	1.500.000
Banco Europeu de Investimento – BEI	US\$	1,45%a.a. + Libor	14/09/07 a 13/06/08	-	-	230.629	240.482
Comprar	US\$	4,5% a 6,0%a.a.	02/07/07 a 17/09/08	-	-	32.085	33.456
Comprar	¥	0% a.a. a 2,78%a.a. TJLP +	11/06/07 a 16/09/08	-	-	100.188	131.133
BNDES	URTJLP	3,5%a.a. a 4,6%a.a. (a)	15/01/07 a 15/06/11	-	-	135.415	163.795
BNDES	UMBNDDES	3,5%a.a. a 4,6%a.a. Libor +	15/01/07 a 15/07/11	-	-	22.658	28.075
Commercial Paper	US\$	1,75%a.a a 6,30%a.a. a 6,55%a.a. Coluna 27	29/07/07 a 28/12/07	-	-	430.584	448.980
Outros Aquisição de investimento - "TCO"	R\$	FGV	31/10/08	-	-	735	851
	R\$	100% CDI + 1% a.a.	30/04/08	10.697	10.697	10.697	10.697
Juros				74.947	59.791	140.400	131.175
Total				<u>1.660.020</u>	<u>1.648.041</u>	<u>4.057.208</u>	<u>4.500.393</u>
Circulante				84.579	71.789	1.283.355	1.590.345
Não circulante				1.575.441	1.576.252	2.773.853	2.910.048

(a) Caso a TJLP seja superior a 10% a.a., o spread será de 6% a.a.

01771-0 VIVO PARTICIPAÇÕES S/A

02.558.074/0001-73

04.01 - NOTAS EXPLICATIVAS

b) Cronograma de pagamento

Os montantes não circulantes têm a seguinte composição por ano de vencimento:

Ano	31.03.07	
	Controladora	Consolidado
2008	575.441	1.599.670
2009	-	22.177
2010	-	140.654
2011	-	11.352
Após 2012	1.000.000	1.000.000
Total	<u>1.575.441</u>	<u>2.773.853</u>

c) Cláusulas restritivas

A controlada possui empréstimo e financiamento junto ao Banco Nacional de Desenvolvimento Econômico e Social (BNDES), cujo saldo em 31 de março de 2007 era de R\$158.073 (R\$191.870 em 31 de dezembro de 2006). De acordo com os contratos, existem diversos índices econômicos e financeiros que devem ser apurados anualmente. Foi constatado o não cumprimento dos índices "Margem EBITDA" (EBITDA sobre a receita operacional líquida), "Margem EBITDA sem mercadorias" (expurgando receita líquida de venda de mercadorias e custo de mercadorias vendidas) e índice de liquidez corrente (ativo circulante sobre o passivo circulante) na apuração realizada em 31 de março de 2007. Já foi obtido junto ao banco um "waiver" para o não cumprimento de tal obrigação.

A controlada possui empréstimos junto ao Banco Europeu de Investimento, cujo saldo em 31 de março de 2007 era de R\$230.629 (R\$240.482 em 31 de dezembro de 2006). Nesta mesma data, diversos índices econômicos e financeiros previstos em contrato foram atingidos pela controlada.

d) Cobertura

Em 31 de março de 2007, a Sociedade e sua controlada possuíam posições de "hedge" cambial de US\$679.870 mil, ¥48.989.574 mil e €10.067 mil (US\$837.703 mil, ¥50.892.759 mil e €1.871 mil em 31 de dezembro de 2006), para cobertura do total de suas obrigações cambiais. Adicionalmente a Sociedade possuía operações de "swap" – CDI x Pré, para cobrir parcialmente as flutuações nas taxas de juros internas. As operações cobertas têm seu vencimento em Janeiro de 2008, e totalizavam R\$870.966.

Em 31 de março de 2007, a Sociedade e sua controlada tinham registrado no balanço uma perda acumulada de R\$489.450 (R\$500.514 em 31 de dezembro de 2006) nestas operações de "hedge" cambial e "swap" CDI x Pré.

01771-0 VIVO PARTICIPAÇÕES S/A

02.558.074/0001-73

04.01 - NOTAS EXPLICATIVAS

Segue abaixo quadro com a posição líquida destas operações registradas no balanço patrimonial da Sociedade:

Descrição	Consolidado	
	31.03.07	31.12.06
Ativo circulante	2.241	1.298
Ativo não circulante	250	135
Total do ativo	2.491	1.433
Passivo circulante	(298.976)	(372.229)
Passivo não circulante	(192.965)	(129.718)
Total do passivo	(491.941)	(501.947)
Perda acumulada	(489.450)	(500.514)

e) Garantias

Em 31 de março de 2007, empréstimos e financiamentos da controlada, em moeda local, no valor de principal de R\$126.013 (R\$150.118 em 31 de dezembro de 2006) representam financiamentos garantidos por penhor de contas a receber, as quais podem ser retidas opcionalmente até o limite de 300% da parcela mensal.

Bancos	Garantias
BNDES	15% dos recebíveis e CDB são caucionados ao valor da próxima parcela a vencer.
	100% dos recebíveis e CDB são caucionados pelo valor equivalente ao da próxima parcela a vencer durante o primeiro ano e duas parcelas a vencer no período restante.
Banco Europeu de Investimento – BEI	Avais de bancos Risco comercial garantido pelo Banco Espírito Santo, BBV e Rabobank

01771-0 VIVO PARTICIPAÇÕES S/A

02.558.074/0001-73

04.01 - NOTAS EXPLICATIVAS

f) Debêntures

Em 1º de agosto de 2004, ocorreu a repactuação da 1ª emissão pública de debêntures composta por 5.000 (cinco mil) debêntures simples, não conversíveis em ações, da espécie sem garantia, com valor nominal unitário de R\$100 (cem mil reais) com vencimento em 1º de agosto de 2008. A repactuação deu-se em volume integral, da emissão original ocorrida em 1º de agosto de 2003 à taxa de 104,6% do CDI, ocorrendo o alargamento do prazo (nova repactuação em 1º de agosto de 2007), concomitantemente à redução da taxa para 104,4% do CDI.

No âmbito do Primeiro Programa de Distribuição de Valores Mobiliários no valor de R\$2.000.000 (dois bilhões de reais) anunciado em 20 de agosto de 2004, a Sociedade emitiu, em 01 de maio de 2005, debêntures no valor de R\$1.000.000 (hum bilhão de reais) com prazo de duração de dez anos, contados da data de emissão em 01 de maio de 2005.

A Oferta consistiu na emissão de 100.000 debêntures simples, não conversíveis em ações, da espécie quirografária, com valor nominal unitário de R\$10 (dez mil reais) totalizando o montante de R\$1.000.000 (um bilhão de reais) em duas séries, R\$ 200.000 (duzentos milhões de reais) na primeira série e R\$800.000 (oitocentos milhões de reais) com vencimento final em 01 de maio de 2015. As debêntures rendem juros, com pagamentos semestrais, correspondentes a 103,3% (primeira série) e 104,2% (segunda série) da acumulação das taxas médias diárias dos DI - Depósitos Interfinanceiros de um dia, extragrupo (Taxas DI), calculadas e divulgadas pela Câmara de Custódia e Liquidação - CETIP.

A remuneração das debêntures tem previsão de repactuação em 01 de maio de 2009 (primeira série) e 01 de maio de 2010 (segunda série).

15. PROVISÃO PARA CONTINGÊNCIAS

A Sociedade e sua controlada são parte de contingências administrativas e judiciais de natureza trabalhista, tributária e cível, tendo sido constituída provisão contábil em relação às demandas cuja probabilidade de perda foi classificada como provável.

01771-0 VIVO PARTICIPAÇÕES S/A

02.558.074/0001-73

04.01 - NOTAS EXPLICATIVAS

A composição dos saldos das provisões é como segue:

	Consolidado			
	31.03.07		31.12.06	
	Provisões	(-) Depósitos judiciais	Líquido	Líquido
Trabalhistas	59.068	(15.508)	43.560	41.140
Cíveis	193.460	(42.495)	150.965	102.541
Tributárias	3.351	-	3.351	2.942
Total	255.879	(58.003)	197.876	146.623
Circulante			75.349	61.911
Não circulante			122.527	84.712

A movimentação das provisões para contingências para o trimestre findo em 31 de março de 2007, é como segue:

	2007
Saldo no início do ano	146.623
Constituição de provisões, líquida de reversões	78.714
Variação monetária	13
Pagamentos	(24.927)
Aumento de depósitos judiciais	(2.547)
Saldo em 31 de março	197.876

15.1. Processos Tributários

15.1.1. Perda Provável

Não ingressaram, no trimestre findo em 31 de março de 2007, novas demandas tributárias relevantes com classificação de perdas correspondente a "provável". A evolução nas provisões de contingências tributárias corresponde substancialmente à atualização monetária das provisões no período.

15.1.2. Perda Possível

Não ingressaram, no trimestre findo em 31 de março de 2007, novas demandas tributárias relevantes com classificação de perda correspondente a "possível". Não ocorreram alterações relevantes nas demandas indicadas neste relatório desde o último exercício social.

01771-0 VIVO PARTICIPAÇÕES S/A

02.558.074/0001-73

04.01 - NOTAS EXPLICATIVAS

15.2. Processos Cíveis

a) Consumidores

A companhia possui diversos processos judiciais movidos por consumidores individuais ou por associações civis que representam os direitos dos consumidores os quais reivindicam o não cumprimento dos serviços e/ou produtos vendidos pela companhia. Individualmente, nenhum destes processos é considerado relevante.

Em 31 de março de 2007, com base na opinião de nossos advogados externos temos contabilizado R\$142.370, montante considerado suficiente para fazer face às prováveis perdas nessas causas.

Na mesma data, os valores dos processos desta natureza classificados como “possíveis” são de R\$281.295.

b) ANATEL

A Companhia possui diversas ações legais e administrativas movidas pela Anatel referente ao não cumprimento da Regulamentação relativa ao Serviço Móvel Pessoal – SMP no montante de R\$12.622 montante considerado suficiente para fazer face às prováveis perdas nessas causas.

c) Outros

Referem-se a ações de outras naturezas, todas relacionadas ao curso normal do negócio. Em 31 de março de 2007, com base na opinião de nossos advogados externos temos contabilizado R\$38.468, montante considerado suficiente para fazer face às prováveis perdas nessas causas.

O incremento no trimestre findo em 31 de março de 2007 foi motivado principalmente por discussões contratuais com fornecedor.

Na mesma data, os valores dos processos desta natureza classificados como “possíveis” são de R\$62.424.

15.3. Processos Trabalhistas

Incluem diversas demandas trabalhistas, tendo sido contabilizada provisão conforme demonstrado anteriormente, a qual é considerada suficiente para fazer face às prováveis perdas nessas causas.

Não ingressaram, no trimestre findo em 31 de março de 2007, novas demandas trabalhistas relevantes com classificação de perda correspondente a “provável”. Não ocorreram alterações relevantes nas demandas indicadas neste relatório desde o último exercício social.

01771-0 VIVO PARTICIPAÇÕES S/A

02.558.074/0001-73

04.01 - NOTAS EXPLICATIVAS

Em relação às demandas cuja possibilidade de perda seja classificada como "possível", o valor envolvido é de R\$94.471.

16. OUTRAS OBRIGAÇÕES

	Controladora		Consolidado	
	31.03.07	31.12.06	31.03.07	31.12.06
Serviços a prestar pré-pago	-	-	139.862	177.917
Provisão programa de fidelização (a)	-	-	69.467	65.004
Obrigações com empresas do grupo	1.325	619	2.238	2.099
Provisão para fundo de pensão	-	-	18.298	17.447
Grupamento de ações (b)	75.470	76.071	117.892	117.945
Provisão para desmobilização de ativos	-	-	132.662	129.907
Outras	8	-	89	9.084
Total	76.803	76.690	480.508	519.403
Circulante	76.803	76.690	344.445	386.422
Não circulante	-	-	136.063	132.981

(a) A controlada possui programas de fidelização, em que ligações são transformadas em pontos para futura troca por aparelhos. Os pontos acumulados, líquidos de resgates, são provisionados considerando os dados históricos de resgates, pontos gerados e o custo médio do ponto.

(b) Refere-se a crédito disponibilizado para os acionistas beneficiários das sobras de ações decorrentes do grupamento das ações do capital social da Sociedade e de sua controlada.

17. PATRIMÔNIO LÍQUIDO

a) Capital Social

O capital social em 31 de março de 2007 e de 31 de dezembro de 2006 é composto por ações sem valor nominal como segue:

	Lote de mil ações
Ações ordinárias	524.932
Ações preferenciais	917.186
Total	1.442.118

01771-0 VIVO PARTICIPAÇÕES S/A

02.558.074/0001-73

04.01 - NOTAS EXPLICATIVAS

b) Dividendos e Juros Sobre Capital Próprio

As ações preferenciais não têm direito a voto, exceto nas hipóteses previstas nos artigos 9 e 10 do Estatuto Social, sendo a elas assegurada prioridade no reembolso de capital, sem prêmio, direito de participar do dividendo a ser distribuído, correspondente a pelo menos 25% do lucro líquido do exercício, calculado na forma do artigo 202 da Lei das S.A., com prioridade no recebimento de dividendos mínimos, não cumulativos, equivalentes ao maior entre:

b.1) 6% (seis por cento) ao ano, sobre o valor resultante da divisão do capital subscrito pelo número total de ações da Sociedade, ou;

b.2) 3% (três por cento) ao ano, sobre o valor resultante da divisão do patrimônio líquido pelo número total de ações da Sociedade, bem como direito de participar dos lucros distribuídos em igualdade de condições com as ações ordinárias, depois de a estas assegurado dividendo igual ao mínimo prioritário estabelecido para as ações preferenciais.

Desde a Assembléia Geral Ordinária de 27 de março de 2004, as ações preferenciais passaram a deter direito de voto pleno, por não terem sido pagos dividendos mínimos das ações preferenciais por três anos consecutivos, de acordo com o Artigo 111, em seu parágrafo 1º, da Lei 6.404/76.

c) Reserva Especial de Ágio

Essa reserva representa a formação da reserva especial do ágio, como resultado da reestruturação societária da Sociedade, a qual será capitalizada em favor do acionista controlador, quando da efetiva realização do benefício fiscal.

01771-0 VIVO PARTICIPAÇÕES S/A

02.558.074/0001-73

04.01 - NOTAS EXPLICATIVAS

18. RECEITA OPERACIONAL LÍQUIDA

	Consolidado	
	31.03.07	31.03.06
Assinatura e utilização	1.818.873	1.744.851
Adicional de chamadas	28.831	35.469
Interconexão	1.232.008	966.558
Serviços de dados	270.492	216.852
Outros serviços	68.880	53.048
Receita bruta de serviços	3.419.084	3.016.778
ICMS	(566.912)	(548.264)
PIS e COFINS	(122.370)	(109.131)
ISS	(544)	(788)
Descontos concedidos	(119.957)	(96.909)
Receita operacional líquida de serviços	2.609.301	2.261.686
Receita bruta de aparelhos celulares e acessórios	545.265	600.168
ICMS	(40.028)	(47.752)
PIS e COFINS	(27.976)	(37.002)
Descontos concedidos	(203.779)	(167.317)
Devolução de vendas	(31.935)	(32.843)
Receita operacional líquida da venda de aparelhos celulares e acessórios	241.547	315.254
Total da receita operacional líquida	2.850.848	2.576.940

Não há clientes que tenham contribuído com mais de 10% da receita operacional bruta para os trimestres findos em 31 de março de 2007 e de 2006, exceto quanto a Telecomunicações de São Paulo S.A. –TELESP, operadora de telefonia fixa no Estado de São Paulo, que contribuiu com aproximadamente 10,6% e 14% nos referidos períodos. Os montantes envolvidos referem-se, principalmente, à interconexão.

01771-0 VIVO PARTICIPAÇÕES S/A

02.558.074/0001-73

04.01 - NOTAS EXPLICATIVAS

19. CUSTOS DAS MERCADORIAS VENDIDAS E SERVIÇOS PRESTADOS

	Consolidado	
	31.03.07	31.03.06
Pessoal	(27.626)	(21.606)
Materiais	(1.928)	(2.628)
Serviços de terceiros	(97.299)	(93.488)
Meios de conexão	(53.674)	(59.400)
Aluguéis, seguros e condomínios	(49.315)	(49.854)
Interconexão	(364.972)	(39.930)
Impostos, taxas e contribuições	(126.900)	(136.069)
Depreciação e amortização	(297.649)	(323.990)
Outros insumos	(22.332)	(52.646)
Custo dos serviços prestados	(1.041.695)	(779.611)
Custo das mercadorias vendidas	(351.519)	(432.629)
Total	<u>(1.393.214)</u>	<u>(1.212.240)</u>

20. DESPESAS COM VENDAS

	Consolidado	
	31.03.07	31.03.06
Pessoal	(79.225)	(75.443)
Materiais	(7.097)	(8.758)
Serviços de terceiros	(403.903)	(434.226)
Publicidade	(74.265)	(82.360)
Aluguéis, seguros e condomínios	(16.695)	(17.021)
Impostos, taxas e contribuições	(1.015)	(1.319)
Depreciação e amortização	(100.063)	(98.565)
Provisão para crédito de liquidação duvidosa	(107.401)	(160.981)
Outros insumos	(8.910)	(6.532)
Total	<u>(798.574)</u>	<u>(885.205)</u>

01771-0 VIVO PARTICIPAÇÕES S/A

02.558.074/0001-73

04.01 - NOTAS EXPLICATIVAS

21. DESPESAS GERAIS E ADMINISTRATIVAS

	Controladora		Consolidado	
	31.03.07	31.03.06	31.03.07	31.03.06
Pessoal	(585)	(1.831)	(66.796)	(58.649)
Materiais	-	-	(924)	(2.408)
Serviços de terceiros	(4.164)	(5.718)	(119.590)	(103.330)
Aluguéis, seguros e condomínios	(1)	(55)	(21.886)	(18.286)
Impostos, taxas e contribuições	-	(74)	(12.155)	(2.629)
Depreciação e amortização	(18)	(24)	(83.649)	(69.048)
Outros insumos	-	(5)	(1.793)	(2.378)
Total	(4.768)	(7.707)	(306.793)	(256.728)

22. OUTRAS RECEITAS (DESPESAS) OPERACIONAIS

	Controladora		Consolidado	
	31.03.07	31.03.06	31.03.07	31.03.06
Receitas:				
Multas	-	-	24.716	36.892
Despesas recuperadas	723	-	12.223	12.664
Reversão de provisões	14	260	2.942	20.546
Infra-estrutura compartilhada / EILD	-	-	12.529	13.649
Incentivos comerciais	-	-	14.980	9.268
Outras	-	9	1.430	2.492
Total	737	269	68.820	95.511
Despesas:				
FUST	-	-	(13.935)	(13.341)
FUNTTTEL	-	-	(6.987)	(6.704)
ICMS s/outros gastos	-	-	(16.102)	(14.948)
CIDE	-	-	(3.379)	(2.951)
PIS e COFINS	(84)	(1)	(9.947)	(10.638)
Outros impostos, taxas e contribuições	(173)	-	(4.153)	(2.919)
Provisão para contingências	(481)	(39)	(81.656)	(36.254)
Amortização do diferido	-	-	(11.749)	(11.897)
Amortização do ágio e realização da provisão para perdas em investimentos	(77.918)	(78.160)	(77.918)	(88.093)
Outras	(21)	-	(9.278)	(5.023)
Total	(78.677)	(78.200)	(235.104)	(192.768)

01771-0 VIVO PARTICIPAÇÕES S/A

02.558.074/0001-73

04.01 - NOTAS EXPLICATIVAS

23. RECEITAS (DESPESAS) FINANCEIRAS E VARIAÇÕES MONETÁRIAS E CAMBIAIS

	Controladora		Consolidado	
	31.03.07	31.03.06	31.03.07	31.03.06
Receitas financeiras:				
Receitas de operações financeiras	8.917	14.824	58.363	125.400
Pis e Cofins s/ receitas financeiras	-	-	-	(29)
Total	8.917	14.824	58.363	125.371
Despesas financeiras:				
Operações com derivativos	(1.555)	(64.568)	(75.578)	(149.348)
Empréstimos	(49.927)	(79.286)	(80.524)	(112.702)
Outras operações financeiras	(1.019)	(2.302)	(29.488)	(49.894)
Total	(52.501)	(146.156)	(185.590)	(311.944)
Variações monetárias e cambiais:				
De ativos				
Operações com derivativos	-	(10.737)	1.123	(67.028)
De passivos				
Operações com derivativos	(3.177)	(79.183)	(88.624)	(179.679)
Empréstimos	3.177	97.711	89.293	243.607
Outras operações	983	346	6.751	3.357
Total	983	8.137	8.543	257

01771-0 VIVO PARTICIPAÇÕES S/A

02.558.074/0001-73

04.01 - NOTAS EXPLICATIVAS

24. IMPOSTO DE RENDA E CONTRIBUIÇÃO SOCIAL

A Sociedade e sua controlada provisionam as parcelas para o imposto de renda e contribuição social sobre o lucro mensalmente, obedecendo ao regime de competência, efetuando recolhimento dos tributos com base na estimativa mensal. Os tributos diferidos são reconhecidos sobre as diferenças temporárias, conforme nota 6. A seguir, a composição do débito com imposto de renda e contribuição social:

	Consolidado	
	31.03.07	31.03.06
Débito de imposto de renda	(81.170)	(112.159)
Débito de contribuição social	(29.223)	(40.442)
Imposto de renda diferido	18.107	34.143
Contribuição social diferida	6.518	12.291
Total	(85.768)	(106.167)

A seguir é apresentada uma reconciliação da despesa dos impostos sobre a renda divulgados, eliminando os efeitos do benefício fiscal do ágio, e os montantes calculados pela aplicação das alíquotas oficiais combinadas a uma taxa de 34%:

	Controladora		Consolidado	
	31.03.07	31.03.06	31.03.07	31.03.06
Lucro (prejuízo) antes dos tributos	(16.774)	(142.820)	66.434	(65.116)
Crédito (despesa) tributário pela alíquota oficial combinada (34%)	5.703	48.559	(22.588)	22.139
Adições permanentes:				
Despesas não dedutíveis – amortização de ágio	(26.492)	(26.574)	(26.492)	(29.952)
Outras despesas não dedutíveis	-	-	(17.390)	(19.340)
Outras adições	-	-	(1.870)	48
Exclusões permanentes:				
Equivalência patrimonial	36.903	23.244	-	-
Outras exclusões	2.954	2.872	2.961	-
Prejuízo fiscal e diferenças temporárias não reconhecidas	(19.068)	(48.824)	(20.389)	(79.062)
Despesa tributária	-	(723)	(85.768)	(106.167)

01771-0 VIVO PARTICIPAÇÕES S/A

02.558.074/0001-73

04.01 - NOTAS EXPLICATIVAS

25. INSTRUMENTOS FINANCEIROS E GESTÃO DE RISCOS (CONSOLIDADO)

a) Considerações sobre risco

Os principais riscos de mercado a que a Sociedade e sua controlada estão expostas na condução das suas atividades são:

Risco de Crédito: decorre de eventual dificuldade de cobrança dos valores dos serviços de telecomunicações prestados a seus clientes e das vendas de aparelhos para a rede de distribuidores, bem como do risco relativo a aplicações financeiras e valores a receber de operações de “swap”.

Risco de Taxas de Juros: decorre da parcela da dívida e das posições passivas em derivativos contratados a taxas flutuantes, e envolve o risco das despesas financeiras subirem por um movimento desfavorável nas taxas de juros (principalmente Libor, TJLP e CDI).

Risco de Taxas de Câmbio: possibilidade de a Sociedade e sua controlada virem a incorrer em perdas por conta de flutuações nas taxas de câmbio, que aumentem os saldos de passivo de empréstimos e financiamentos em moeda estrangeira.

A Sociedade e sua controlada exercem uma postura ativa sobre o gerenciamento dos diversos riscos a que estão sujeitas, através de um conjunto de iniciativas, procedimentos e políticas operacionais abrangentes que permitem mitigar os riscos inerentes ao exercício das suas atividades.

Risco de Crédito

O risco de crédito relativo à prestação de serviços de telecomunicações é minimizado por um controle estrito da base de clientes e gerenciamento ativo da inadimplência por meio de políticas claras referentes à concessão de aparelhos pós-pagos. Em 31 de março de 2007, sua controlada tem 81% das suas bases de clientes na modalidade pré-pago, que requer o carregamento antecipado e, portanto, não representa risco de crédito.

O risco de crédito na venda de aparelhos é administrado por uma política conservadora na concessão de crédito, por meio de métodos modernos de gestão, que envolvem a aplicação de técnicas de “credit scoring”, análise de demonstrações e informações financeiras e consulta a bases de dados comerciais bem como o controle automático de liberação das vendas integrado com o módulo de distribuição do software ERP da SAP.

A Sociedade e sua controlada também estão sujeitas a risco de crédito oriundo de suas aplicações financeiras e valores a receber de operações de “swap”. A Sociedade e sua controlada atuam de modo a diversificar essa exposição entre instituições financeiras de primeira linha.

01771-0 VIVO PARTICIPAÇÕES S/A

02.558.074/0001-73

04.01 - NOTAS EXPLICATIVAS

Risco de Taxas de Juros

A Sociedade e sua controlada estão expostas ao risco das taxas subirem, especialmente a composta de juros associados ao custo dos Certificados de Depósitos Interfinanceiros – CDI, em função da parte passiva das operações com derivativos (“Hedge” Cambial) e por empréstimos contratados em reais. Como forma de minimizar esta exposição, a Sociedade contratou operações de “swap” em reais de CDI para taxas fixas de juros no valor referencial total de R\$871 milhões. O saldo de aplicações financeiras, indexadas ao CDI, também neutraliza parcialmente este efeito.

Além disso, a Sociedade e sua controlada também estão expostas ao risco de oscilação da TJLP, em função dos empréstimos contratados junto ao BNDES. Estas operações somavam o principal de R\$135.415 em 31 de março de 2007 (R\$163.795 em 31 de dezembro de 2006). A Sociedade e sua controlada não têm contratado operações de derivativos para cobertura do risco da TJLP.

Os empréstimos contratados em moeda estrangeira apresentam, igualmente, risco das taxas de juros (libor), associadas aos empréstimos externos subirem. Estas operações somavam US\$232.480 em 31 de março de 2007 (US\$232.480 mil em 31 de dezembro de 2006), de principal.

Do total de empréstimos e financiamentos associados a taxas de juros externas variáveis (Libor), US\$232.480 em 31 de março de 2007 (US\$232.480 mil em 31 de dezembro de 2006) (principal) têm proteção contra variações na taxa de juros (Libor) através de derivativos (“swap” de taxa de juros).

Risco de Taxas de Câmbio

A Sociedade e sua controlada têm contratado operações financeiras com derivativos de forma a proteger-se da variação cambial decorrente de empréstimos e outras obrigações em moedas estrangeiras. Os instrumentos usualmente utilizados são contratos de “swap” e “forward”.

O quadro abaixo resume a exposição líquida da Sociedade e sua controlada ao fator taxa de câmbio em 31 de março de 2007:

	Em milhares de		
	US\$	€	¥
Empréstimos e financiamentos	(655.305)	-	(48.989.574)
Empréstimos e financiamentos – UMBNDDES (a)	(11.102)	-	-
Instrumentos derivativos	679.870	10.067	48.989.574
Outras obrigações	(17.516)	(12.213)	-
Total (insuficiência de cobertura)	<u>(4.053)</u>	<u>(2.146)</u>	<u>-</u>

01771-0 VIVO PARTICIPAÇÕES S/A

02.558.074/0001-73

04.01 - NOTAS EXPLICATIVAS

(a) A UMBNDES é uma unidade monetária preparada pelo BNDES, composta por uma cesta de moedas estrangeiras, sendo a principal moeda o dólar norte-americano, razão pela qual a Sociedade e sua controlada a consideram na análise de cobertura do risco relacionado às flutuações das taxas de câmbio.

Operações com Derivativos

A Sociedade e sua controlada registram os ganhos e as perdas com contratos de derivativos como receitas ou despesas financeiras líquidas.

O quadro abaixo apresenta uma estimativa da avaliação do valor contábil e do valor de mercado dos empréstimos e financiamentos, bem como das operações com derivativos:

	Valor contábil	Valor de mercado	Ganho não realizado
Empréstimos e financiamentos	(4.057.208)	(4.061.794)	(4.586)
Instrumentos derivativos	(489.450)	(483.548)	5.902
Outras obrigações	(69.261)	(69.261)	-
Total	<u>(4.615.919)</u>	<u>(4.614.603)</u>	<u>1.316</u>

b) Valor de Mercado dos Instrumentos Financeiros

O valor de mercado dos empréstimos e financiamentos, bem como dos contratos de "swaps", foi determinado com base no fluxo de caixa descontado, utilizando-se projeções de taxas de juros disponíveis.

Os valores de mercado são calculados em um momento específico com base em informações disponíveis e metodologias de avaliação próprias. Assim, as estimativas indicadas não representam necessariamente valores de realização a mercado. A utilização de diferentes premissas pode afetar significativamente as estimativas.

26. PLANOS DE BENEFÍCIOS PÓS-EMPREGO

A Sociedade e sua controlada, juntamente com outras empresas do antigo Sistema Telebrás, patrocinam planos de previdência privada e de assistência médica aos aposentados, administrados pela Fundação Sistel de Seguridade Social – SISTEL, como segue:

01771-0 VIVO PARTICIPAÇÕES S/A

02.558.074/0001-73

04.01 - NOTAS EXPLICATIVAS

a) PBS-A: plano de benefício definido, multipatrocinado, destinado aos participantes já assistidos que se encontravam em tal condição em 31 de janeiro de 2000.

b) PBS-Telesp Celular, PBS-TCO, PBS Tele Sudeste Celular e PBS Tele Leste Celular: planos de benefícios definidos de aposentadoria patrocinados individualmente pela Sociedade.

As contribuições para os planos PBS são determinadas com base em estudos atuariais preparados por atuários independentes, de acordo com as normas em vigor no Brasil. O regime de determinação do custeio é o de capitalização e a contribuição devida pelas patrocinadoras é de 13,5% sobre a folha de salários dos seus empregados participantes do plano, dos quais 12% são destinados ao custeio dos planos PBS e 1,5% ao plano PAMA. No trimestre findo em 31 de março de 2007, as contribuições para esses planos foram de R\$4.

c) PAMA: plano multipatrocinado de assistência médica aos empregados aposentados e a seus dependentes, a custo compartilhado.

d) Plano TCP Prev e TCO Prev: planos individuais de contribuição definida e contribuição variável, respectivamente, instituídos pela SISTEL em agosto de 2000. A Sociedade arca com os riscos de morte e invalidez dos participantes em ambos os planos, sendo que no plano TCO Prev alguns participantes oriundos do plano PBS-TCO fazem jus a benefícios vitalícios de aposentadoria (benefício salgado), além dos benefícios de contribuição definida. As contribuições da Sociedade aos planos TCP Prev e TCO Prev são iguais às dos participantes, variando de 1% a 8% do salário de participação, em função do percentual escolhido pelo participante. No trimestre findo em 31 de março de 2007, as contribuições para esses planos foram de R\$2.102.

Através da ação ordinária nº 04/081.668-0, movida pela ASTEL contra a Fundação Sistel de Seguridade Social, na qual são citadas, além da Sistel, a Telefônica e a Telesp Celular, são formulados diversos pleitos, resumidos a seguir: i) que a Sistel seja proibida de cobrar dos aposentados e demais inscritos quaisquer contribuições referentes ao PAMA – Plano de Assistência Médica aos Aposentados, cabendo aos mesmos o pagamento apenas de “uma participação módica nas utilizações realizadas”, participação esta limitada a 1% da remuneração mensal do assistido; ii) que a Sistel reinscreva no PAMA, sem quaisquer restrições, os aposentados e assistidos que estão com suas inscrições suspensas por inadimplência, bem como aqueles que não suportaram a pressão e pediram o cancelamento da inscrição no PAMA ou aderiram ao PCE (Plano de Coberturas Especiais), se quiserem, também sem qualquer restrição; iii) que a Sistel reavalie as necessidades econômicas do PAMA, inclusive dos valores das contribuições mensais das patrocinadoras Telefônica e Telesp Celular; iv) que a contribuição das patrocinadoras seja calculada com base na folha de todos os seus empregados, conforme anterior disposição estatutária, e não pelo percentual sobre a folha dos participantes ativos do PBS; v) que a Sistel restabeleça o credenciamento de todos os hospitais, clínicas e laboratórios descredenciados; vi) que seja procedida uma revisão da

01771-0 VIVO PARTICIPAÇÕES S/A

02.558.074/0001-73

04.01 - NOTAS EXPLICATIVAS

distribuição contábil do patrimônio, de sorte a atribuir ao PAMA os valores relativos ao fator redutor das suplementações, na forma acima exposta, devendo a Sistel, enquanto a referida revisão não for feita, ficar proibida de qualquer cisão do patrimônio líquido do plano PBS-A ou qualquer outro plano gerido pela Entidade; vii) que a Sistel e as patrocinadoras reponham a “transferência de patrimônio do substrato principal destinado à garantia do PBS-2 e PAMA, portadas ilegalmente para o Plano Visão Telesp e Visão Prev da Telesp Celular”; viii) concessão de tutela antecipada quanto aos itens “i”, “ii” e “v”.

A controlada através da sua assessoria atuarial elaborou estudo considerando os impactos acima descritos, portanto, a alteração no custeio na forma pleiteada pela Ação Ordinária da ASTEL representa um agravamento nas provisões da controlada no montante de R\$1.266.

Com base na opinião dos seus advogados e consultores tributários, a Administração acredita que nesse momento não existe risco de pagamento, sendo que em 31 de março de 2007 a probabilidade de perda foi classificada como possível.

e) Plano de Benefícios Visão Celular – CRT, Tele Sudeste e Tele Leste: plano individual de contribuição definida, instituído pela Sistel em agosto de 2000. As contribuições da Sociedade ao plano Visão Celular são iguais às dos participantes, variando de 0% a 9% do salário de participação, em função do percentual escolhido pelo participante. No trimestre findo em 31 de março de 2007, as contribuições para esses planos foram de R\$1.559.

f) Plano de benefícios definidos: a “CRT” patrocinava planos de previdência privada de benefícios definidos (plano de benefícios fundador e o plano de benefícios alternativo), os quais eram administrados pela Fundação dos Empregados da Companhia Riograndense de Telecomunicações – FCRT.

Em 21 de dezembro de 2001, a “CRT” e a Brasil Telecom S.A., patrocinadoras da FCRT, firmaram Termo de Compromisso visando à desvinculação total entre as patrocinadoras, mediante a retirada da “CRT” como patrocinadora, bem como a garantia de que essa retirada seja realizada estritamente de acordo com a legislação aplicável, respeitando os direitos dos participantes, o qual foi aprovado pela Secretaria de Previdência Complementar em 30 de dezembro de 2003.

Muito embora a legislação vigente permita que sejam suspensos os descontos das contribuições de patrocinadoras e de seus participantes, de janeiro de 2002 a dezembro de 2003, a “CRT” vinha efetuando os recolhimentos, como forma de ressalvar e preservar direitos dos participantes, até a efetiva retirada da “CRT” como patrocinadora da FCRT.

Na avaliação atuarial dos planos foi adotada a metodologia para retirada de patrocinadora, determinada conforme Resolução MPAS CPC n.º 06/88.

01771-0 VIVO PARTICIPAÇÕES S/A

02.558.074/0001-73

04.01 - NOTAS EXPLICATIVAS

As reservas foram avaliadas individualmente com base na metodologia imposta pela referida Resolução para cada uma das categorias (assistidos e pensionistas, ativos riscos iminentes e ativos riscos não iminentes).

A partir de outubro de 2004, a "CRT" vem efetuando repasses ao Sistel, conforme acordado com a FCRT, do valor previsto como reserva de poupança dos colaboradores ativos da "CRT", que fizeram a opção de migração do Plano Alternativo/Fundador da FCRT para o Plano Visão, perfazendo em 31 de março de 2007 o montante de R\$9.515. Em 31 de março de 2007 do valor provisionado no passivo de R\$15.297 (R\$14.847 em 31 de dezembro de 2006), R\$3.245 refere-se a Reserva de Retirada dos participantes com Termo de Intenção de Migrar para o BrTPrev, e que estão aguardando os processos junto ao INSS para a obtenção de aposentadoria.

27. REESTRUTURAÇÃO SOCIETÁRIA

Os ágios pagos na privatização da Sociedade e na aquisição de suas subsidiárias foram transferidos pelas sociedades adquirentes às sociedades adquiridas.

Anteriormente às transferências foram constituídas provisões para manutenção do patrimônio líquido da incorporada e, conseqüentemente, o acervo líquido incorporado representa, em essência o benefício fiscal decorrente da dedutibilidade dos ágios incorporados.

Os registros contábeis mantidos para fins societários e fiscais da Sociedade e sua controlada possuem contas específicas relacionadas com ágio e provisão incorporados e amortização, reversão e crédito fiscal correspondentes, cujos saldos, são como segue:

Reestruturação	Consolidado			
	Ágio	31.03.07 Provisão	Líquido	31.12.06 Líquido
TCO - 1ª aquisição	651.352	(429.892)	221.460	247.012
TCO - 2ª aquisição	265.942	(175.522)	90.420	97.202
TC - Privatização	851.397	(561.922)	289.475	316.613
TLE – Privatização	115.151	(76.001)	39.150	41.885
GT – Aquisição	616.767	(407.066)	209.701	219.428
Total	<u>2.500.609</u>	<u>(1.650.403)</u>	<u>850.206</u>	<u>922.140</u>

01771-0 VIVO PARTICIPAÇÕES S/A

02.558.074/0001-73

04.01 - NOTAS EXPLICATIVAS

A movimentação nos trimestres findos em 31 de março é como segue:

	Consolidado	
	31.03.07	31.03.06
Resultado:		
Amortização do ágio	(220.262)	(191.653)
Reversão da provisão	148.328	129.446
Crédito fiscal	71.934	62.207
Efeito no resultado	-	-

A medida que os benefícios fiscais sejam efetivamente realizados, o montante será incorporado ao capital em benefício dos acionistas controladores, ficando assegurado aos demais acionistas o direito de preferência. Os recursos decorrentes do exercício de preferência serão pagos aos acionistas controladores.

Em 31 de dezembro 2006, R\$305.531 referentes a benefícios fiscais realizados até 31 de dezembro de 2005 foram capitalizados, sendo R\$194.277 correspondentes a Vivo Participações S.A. com emissão de ações e R\$111.254 correspondentes a Tele Centro Oeste Celular Participações sem emissão de ações.

28. TRANSAÇÕES COM PARTES RELACIONADAS

As principais transações com partes relacionadas não consolidadas são:

a) Comunicação via celular local e para longas distâncias e uso de rede: essas transações envolvem as empresas pertencentes ao mesmo grupo controlador: Telecomunicações de São Paulo S.A. - TELESP e controladas. Parte dessas transações foi estabelecida com base em contratos firmados pela TELEBRÁS com as operadoras concessionárias em período anterior à privatização, sendo as condições regulamentadas pela ANATEL. Inclui serviços de atendimento de clientes da Telecomunicações Móveis Nacionais – TMN em “roaming” na rede da Sociedade.

b) Assistência técnica: refere-se à prestação de serviços de assessoria de gestão empresarial pela PT SGPS e assistência técnica pela Telefônica S.A., Telefônica International S.A. e TBS Celular Participações S.A., calculada com base em percentual aplicado sobre a receita líquida de serviços atualizados pela variação da moeda.

c) Prestação de serviços corporativos: os quais foram repassados à controlada pelo custo efetivamente incorrido nesses serviços.

d) Prestação de serviços de tele-atendimento: pela Atento Brasil S.A. e Mobitel S.A. - Dedic aos usuários dos serviços de telecomunicações das controladas, contratado por 12 meses renováveis por igual período.

01771-0 VIVO PARTICIPAÇÕES S/A

02.558.074/0001-73

04.01 - NOTAS EXPLICATIVAS

e) Prestação de serviços de desenvolvimento e manutenção de sistemas: pela Portugal Telecom Inovação Brasil S.A.

f) Serviços de operador logístico e assessoria contábil financeira: pela Telefônica Serviços Empresariais do Brasil Ltda.

g) Serviços de provedor de conteúdo portal de voz: pela Terra Networks Brasil S.A.

Apresentamos, a seguir, um sumário dos saldos e das transações com partes relacionadas não consolidadas:

	Consolidado	
	31.03.07	31.12.06
Ativo:		
Contas a receber, líquidas	180.399	180.228
Créditos com empresas do grupo	4.448	4.167
Passivo:		
Fornecedores e contas a pagar	197.488	215.737
Assistência técnica	81.654	84.252
Obrigações com empresas do grupo	2.238	2.099
	<u>31.03.07</u>	<u>31.03.06</u>
Resultado:		
Receitas de serviços de telecomunicações	419.515	413.445
Custo de vendas e serviços	(29.589)	(49.034)
Despesas com vendas	(102.789)	(138.150)
Despesas gerais e administrativas	(49.290)	(18.802)
Outras receitas (despesas) operacionais, líquidas	2.132	1.204
Receitas (despesas) financeiras, líquidas	3.550	7.020
Receitas não operacionais	9	-

29. SEGUROS (CONSOLIDADO)

A Sociedade e sua controlada mantêm política de monitoramento dos riscos inerentes às suas operações. Por conta disso, em 31 de março de 2007, a Sociedade e sua controlada possuíam contratos de seguros em vigor para cobertura de riscos operacionais, responsabilidade civil, saúde etc. A Administração da Sociedade e sua controlada entende que as coberturas representam valores suficientes para cobrir eventuais perdas. Os principais ativos, responsabilidades ou interesses cobertos por seguros e os respectivos montantes são demonstrados a seguir:

01771-0 VIVO PARTICIPAÇÕES S/A

02.558.074/0001-73

04.01 - NOTAS EXPLICATIVAS

Modalidades	Importâncias Seguradas
Riscos Operacionais	R\$12.087.106
Responsabilidade Civil Geral – RCG	R\$ 5.564
Automóvel (Frota de veículos Executivos)	100% da Tabela Fipe, R\$200 para Danos Corporais e Materiais

30. PROGRAMA DE AMERICAN DEPOSITARY RECEIPTS (“ADRs”)

Em 16 de Novembro de 1998, a Sociedade iniciou processo de negociação de ADRs na Bolsa de valores de Nova York (NYSE) sob código “TCP” e desde 31 de março de 2006 sob o código “VIV” (conforme Assembléia Geral Extraordinária de 22 de fevereiro de 2006), que possui as seguintes principais características:

- Espécie das ações: preferenciais.
- Cada ADR representa 1 (uma) ação preferencial.
- As ações são negociadas sob a forma de ADRs com o código “VIV”, na Bolsa de Valores de Nova York.
- Banco depositário no exterior: The Bank of New York.
- Banco custodiante no Brasil: Banco Itaú S.A.

01771-0 VIVO PARTICIPAÇÕES S/A

02.558.074/0001-73

05.01 - COMENTÁRIO DO DESEMPENHO DA COMPANHIA NO TRIMESTRE

Vide “Comentário de Desempenho Consolidado”

01.01 - IDENTIFICAÇÃO

1 - CÓDIGO CVM	2 - DENOMINAÇÃO SOCIAL	3 - CNPJ
01771-0	VIVO PARTICIPAÇÕES S/A	02.558.074/0001-73

06.01 - BALANÇO PATRIMONIAL ATIVO CONSOLIDADO (Reais Mil)

1 - CÓDIGO	2 - DESCRIÇÃO	3 - 31/03/2007	4 - 31/12/2006
1	Ativo Total	17.060.158	17.542.077
1.01	Ativo Circulante	5.586.879	5.672.494
1.01.01	Disponibilidades	1.241.709	1.447.640
1.01.01.01	Caixa e bancos	21.752	82.927
1.01.01.02	Aplicações financeiras	1.219.957	1.364.713
1.01.02	Créditos	1.874.531	1.961.246
1.01.02.01	Clientes	1.874.531	1.961.246
1.01.02.02	Créditos Diversos	0	0
1.01.03	Estoques	262.490	282.020
1.01.04	Outros	2.208.149	1.981.588
1.01.04.01	Tributos diferidos e a recuperar	1.613.415	1.662.739
1.01.04.02	Operações com derivativos	2.241	1.298
1.01.04.03	Outros ativos	115.069	122.537
1.01.04.04	Despesas antecipadas	457.406	181.872
1.01.04.05	Adiantamento a fornecedores	20.018	13.142
1.02	Ativo Não Circulante	11.473.279	11.869.583
1.02.01	Ativo Realizável a Longo Prazo	2.609.036	2.668.006
1.02.01.01	Créditos Diversos	0	0
1.02.01.02	Créditos com Pessoas Ligadas	1.945	1.945
1.02.01.02.01	Com Coligadas e Equiparadas	0	0
1.02.01.02.02	Com Controladas	0	0
1.02.01.02.03	Com Outras Pessoas Ligadas	1.945	1.945
1.02.01.03	Outros	2.607.091	2.666.061
1.02.01.03.01	Tributos diferidos e a recuperar	2.551.019	2.624.938
1.02.01.03.02	Operações com derivativos	250	135
1.02.01.03.03	Outros ativos	28.973	19.674
1.02.01.03.04	Despesas antecipadas	26.849	21.314
1.02.02	Ativo Permanente	8.864.243	9.201.577
1.02.02.01	Investimentos	901.240	979.158
1.02.02.01.01	Participações Coligadas/Equiparadas	0	0
1.02.02.01.02	Participações Coligadas/Equiparadas-Ágio	0	0
1.02.02.01.03	Participações em Controladas	0	0
1.02.02.01.04	Participações em Controladas - Ágio	901.127	979.045
1.02.02.01.05	Outros Investimentos	113	113
1.02.02.02	Imobilizado	6.229.745	6.445.479
1.02.02.03	Intangível	1.610.709	1.642.683
1.02.02.04	Diferido	122.549	134.257

01.01 - IDENTIFICAÇÃO

1 - CÓDIGO CVM	2 - DENOMINAÇÃO SOCIAL	3 - CNPJ
01771-0	VIVO PARTICIPAÇÕES S/A	02.558.074/0001-73

06.02 - BALANÇO PATRIMONIAL PASSIVO CONSOLIDADO (Reais Mil)

1 - CÓDIGO	2 - DESCRIÇÃO	3 - 31/03/2007	4 - 31/12/2006
2	Passivo Total	17.060.158	17.542.077
2.01	Passivo Circulante	5.264.041	5.699.957
2.01.01	Empréstimos e Financiamentos	1.220.965	1.541.389
2.01.02	Debêntures	62.390	48.956
2.01.03	Fornecedores	2.601.058	2.627.013
2.01.04	Impostos, Taxas e Contribuições	466.318	453.710
2.01.05	Dividendos a Pagar	51.484	51.702
2.01.06	Provisões	90.646	76.758
2.01.06.01	Provisões para contingências	75.349	61.911
2.01.06.02	Provisões para déficit atuarial	15.297	14.847
2.01.07	Dívidas com Pessoas Ligadas	2.238	2.099
2.01.08	Outros	768.942	898.330
2.01.08.01	Pessoal, encargos e benefícios sociais	143.056	156.625
2.01.08.02	Operações com derivativos	298.976	372.229
2.01.08.03	Receitas diferidas	139.862	177.917
2.01.08.04	Outras obrigações	187.048	191.559
2.02	Passivo Não Circulante	3.441.145	3.470.374
2.02.01	Passivo Exigível a Longo Prazo	3.441.145	3.470.374
2.02.01.01	Empréstimos e Financiamentos	1.273.853	1.410.048
2.02.01.02	Debêntures	1.500.000	1.500.000
2.02.01.03	Provisões	125.528	87.312
2.02.01.03.01	Provisões para contingências	122.527	84.712
2.02.01.03.02	Provisões para déficit atuarial	3.001	2.600
2.02.01.04	Dívidas com Pessoas Ligadas	0	0
2.02.01.05	Adiantamento para Futuro Aumento Capital	0	0
2.02.01.06	Outros	541.764	473.014
2.02.01.06.01	Impostos, taxas e contribuições	215.291	212.469
2.02.01.06.02	Operações com derivativos	192.965	129.718
2.02.01.06.03	Outras obrigações	133.062	130.381
2.02.01.06.04	Recursos capitalizáveis	446	446
2.02.02	Resultados de Exercícios Futuros	0	0
2.03	Part. de Acionistas Não Controladores	0	0
2.04	Patrimônio Líquido	8.354.972	8.371.746
2.04.01	Capital Social Realizado	6.347.784	6.347.784
2.04.02	Reservas de Capital	1.071.316	1.071.316
2.04.03	Reservas de Reavaliação	0	0
2.04.03.01	Ativos Próprios	0	0
2.04.03.02	Controladas/Coligadas e Equiparadas	0	0
2.04.04	Reservas de Lucro	753.998	753.998
2.04.04.01	Legal	100.960	100.960
2.04.04.02	Estatutária	0	0

01.01 - IDENTIFICAÇÃO

1 - CÓDIGO CVM	2 - DENOMINAÇÃO SOCIAL	3 - CNPJ
01771-0	VIVO PARTICIPAÇÕES S/A	02.558.074/0001-73

06.02 - BALANÇO PATRIMONIAL PASSIVO CONSOLIDADO (Reais Mil)

1 - CÓDIGO	2 - DESCRIÇÃO	3 -31/03/2007	4 -31/12/2006
2.04.04.03	Para Contingências	11.070	11.070
2.04.04.04	De Lucros a Realizar	0	0
2.04.04.05	Retenção de Lucros	653.038	653.038
2.04.04.06	Especial p/ Dividendos Não Distribuídos	0	0
2.04.04.07	Outras Reservas de Lucro	(11.070)	(11.070)
2.04.05	Lucros/Prejuízos Acumulados	181.874	198.648
2.04.06	Adiantamento para Futuro Aumento Capital	0	0

01.01 - IDENTIFICAÇÃO

1 - CÓDIGO CVM	2 - DENOMINAÇÃO SOCIAL	3 - CNPJ
01771-0	VIVO PARTICIPAÇÕES S/A	02.558.074/0001-73

07.01 - DEMONSTRAÇÃO DO RESULTADO CONSOLIDADO (Reais Mil)

1 - CÓDIGO	2 - DESCRIÇÃO	3 - 01/01/2007 a 31/03/2007	4 - 01/01/2007 a 31/03/2007	5 - 01/01/2006 a 31/03/2006	6 - 01/01/2006 a 31/03/2006
3.01	Receita Bruta de Vendas e/ou Serviços	3.964.349	3.964.349	3.616.946	3.616.946
3.02	Deduções da Receita Bruta	(1.113.501)	(1.113.501)	(1.040.006)	(1.040.006)
3.03	Receita Líquida de Vendas e/ou Serviços	2.850.848	2.850.848	2.576.940	2.576.940
3.04	Custo de Bens e/ou Serviços Vendidos	(1.393.214)	(1.393.214)	(1.212.240)	(1.212.240)
3.05	Resultado Bruto	1.457.634	1.457.634	1.364.700	1.364.700
3.06	Despesas/Receitas Operacionais	(1.390.335)	(1.390.335)	(1.425.506)	(1.425.506)
3.06.01	Com Vendas	(798.574)	(798.574)	(885.205)	(885.205)
3.06.02	Gerais e Administrativas	(306.793)	(306.793)	(256.728)	(256.728)
3.06.03	Financeiras	(118.684)	(118.684)	(186.316)	(186.316)
3.06.03.01	Receitas Financeiras	66.906	66.906	125.628	125.628
3.06.03.02	Despesas Financeiras	(185.590)	(185.590)	(311.944)	(311.944)
3.06.04	Outras Receitas Operacionais	68.820	68.820	95.511	95.511
3.06.05	Outras Despesas Operacionais	(235.104)	(235.104)	(192.768)	(192.768)
3.06.06	Resultado da Equivalência Patrimonial	0	0	0	0
3.07	Resultado Operacional	67.299	67.299	(60.806)	(60.806)
3.08	Resultado Não Operacional	(865)	(865)	(4.310)	(4.310)
3.08.01	Receitas	13.515	13.515	412	412
3.08.02	Despesas	(14.380)	(14.380)	(4.722)	(4.722)
3.09	Resultado Antes Tributação/Participações	66.434	66.434	(65.116)	(65.116)
3.10	Provisão para IR e Contribuição Social	(110.393)	(110.393)	(152.601)	(152.601)
3.11	IR Diferido	24.625	24.625	46.434	46.434
3.12	Participações/Contribuições Estatutárias	0	0	(7.968)	(7.968)
3.12.01	Participações	0	0	(7.968)	(7.968)
3.12.02	Contribuições	0	0	0	0
3.13	Reversão dos Juros sobre Capital Próprio	0	0	0	0
3.14	Part. de Acionistas Não Controladores	0	0	0	0
3.15	Lucro/Prejuízo do Período	(19.334)	(19.334)	(179.251)	(179.251)

01.01 - IDENTIFICAÇÃO

1 - CÓDIGO CVM	2 - DENOMINAÇÃO SOCIAL	3 - CNPJ
01771-0	VIVO PARTICIPAÇÕES S/A	02.558.074/0001-73

07.01 - DEMONSTRAÇÃO DO RESULTADO CONSOLIDADO (Reais Mil)

1 - CÓDIGO	2 - DESCRIÇÃO	3 - 01/01/2007 a 31/03/2007	4 - 01/01/2007 a 31/03/2007	5 - 01/01/2006 a 31/03/2006	6 - 01/01/2006 a 31/03/2006
	NÚMERO AÇÕES, EX-TESOURARIA (Mil)	1.437.623	1.437.623	1.421.917	1.421.917
	LUCRO POR AÇÃO (Reais)				
	PREJUÍZO POR AÇÃO (Reais)	(0,01345)	(0,01345)	(0,12606)	(0,12606)

01771-0 VIVO PARTICIPAÇÕES S/A

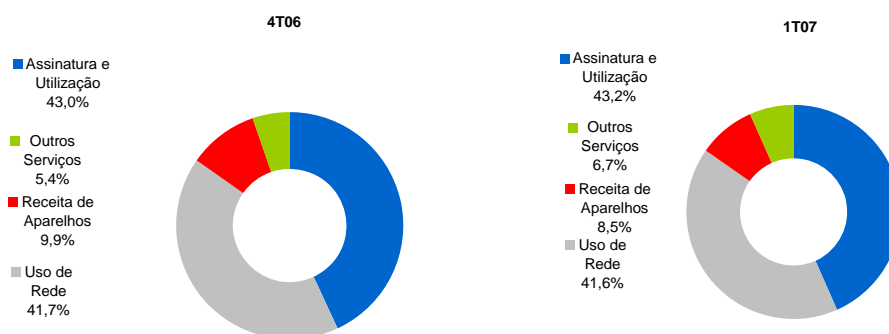
02.558.074/0001-73

08.01 - COMENTÁRIO DO DESEMPENHO CONSOLIDADO NO TRIMESTRE

RECEITA OPERACIONAL LÍQUIDA - VIVO

R\$ milhões	Legislação Societária				
	1 T 07	4 T 06	Δ%	1 T 06	Δ%
Assinatura e Utilização	1.231,8	1.263,2	-2,5%	1.188,9	3,6%
Uso de rede	1.184,6	1.225,6	-3,3%	930,0	27,4%
Outros serviços	192,9	157,9	22,2%	142,8	35,1%
Receita de serviços de telecom.	2.609,3	2.646,7	-1,4%	2.261,7	15,4%
Venda de aparelhos celulares	241,5	289,8	-16,7%	315,3	-23,4%
Receita líquida total	2.850,8	2.936,5	-2,9%	2.577,0	10,6%

Composição das Receitas Operacionais



01771-0 VIVO PARTICIPAÇÕES S/A

02.558.074/0001-73

08.01 - COMENTÁRIO DO DESEMPENHO CONSOLIDADO NO TRIMESTRE

RECEITA OPERACIONAL

Crescimento do tráfego sainte total.

Aumento de 15,4% nas **receitas de serviços**, promovendo um aumento na **receita líquida total** de 10,6% em relação ao 1T06 alcançando R\$ 2.850,8 milhões no trimestre. Em relação ao 4T06, a receita líquida total apresentou uma redução de 2,9% principalmente pela queda na receita de aparelhos, efeito da sazonalidade entre os períodos comparados. Normalizando o resultado do 1T07 e do 4T06 pelo fim do *Bill&Keep* parcial a receita de serviços apresentaria uma redução de apenas 0,7% entre os trimestres e estável entre o 1T07 com o 1T06.

O aumento de 3,6% no item "**receita de assinatura e utilização**", quando comparado com o 1T06, deve-se, principalmente ao aumento na receita sainte total, a qual foi impactada pelo crescimento do tráfego sainte total, pelo incentivo ao uso e promoções e especialmente pelo lançamento do Vivo Escolha em outubro. **Contribuiu também para esse crescimento o aumento no volume de recargas de 20,5% entre o 1T07 em relação ao 1T06.** Quando comparado com o 4T06, houve uma redução de 2,5% na receita de assinatura e utilização, decorrente da sazonalidade.

Crescimento da Receita de dados de 21,4% em relação ao 4T06 e de 28% em relação ao 1T06.

Nota-se um incremento da receita de WAP (acesso a *internet*) de 19,8% na comparação com o 4T06 e de 45,3% ano a ano, com potencial de crescimento em função do aumento de aparelhos habilitados para dados. A **receita de dados** acrescido dos **SVA's**, representou 8,2% da receita de serviços, 1,6 pontos percentuais maior que a do 4T06 e 0,7 ponto percentual em relação ao 1T06. Na comparação entre o 1T07 com o 4T06, apresentou um aumento de 21,4% e 28,0% quando comparado com o 1T06. Destacam-se mais de 120.000 músicas completas vendidas mensalmente; a loja de músicas digitais da Vivo é que mais vende no país; a Vivo é a única operadora que só cobra o conteúdo do *download*, não cobrando o tráfego; Vivo Localiza Família: mais de 10.000 clientes.

01771-0 VIVO PARTICIPAÇÕES S/A

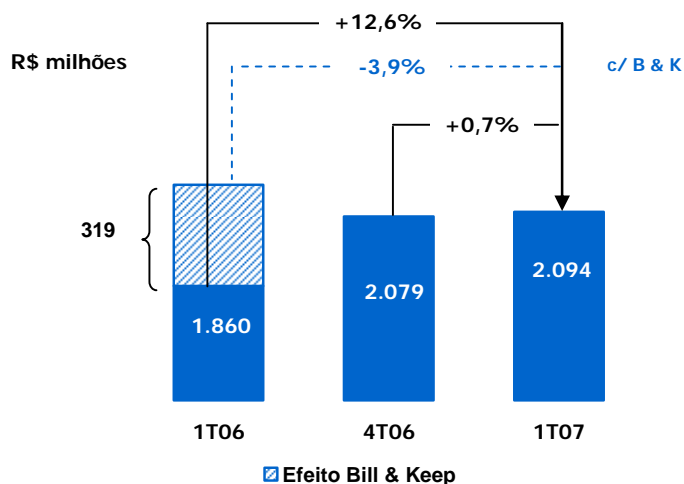
02.558.074/0001-73

08.01 - COMENTÁRIO DO DESEMPENHO CONSOLIDADO NO TRIMESTRE

CUSTOS OPERACIONAIS - VIVO

R\$ milhões	Legislação Societária				
	1 T 07	4 T 06	Δ%	1 T 06	Δ%
Pessoal	(173,7)	(184,8)	-6,0%	(155,7)	11,6%
Custo dos serviços prestados	(716,4)	(733,2)	-2,3%	(434,0)	65,1%
Meios de conexão	(53,7)	(47,1)	14,0%	(59,4)	-9,6%
Interconexão	(365,0)	(385,5)	-5,3%	(39,9)	814,8%
Aluguéis/Seguros/Condomínios	(49,3)	(52,1)	-5,4%	(49,9)	-1,2%
Fistel e outras taxas e contribuições	(126,9)	(123,6)	2,7%	(136,1)	-6,8%
Serviços de terceiros	(97,3)	(90,7)	7,3%	(93,5)	4,1%
Outros	(24,2)	(34,2)	-29,2%	(55,2)	-56,2%
Custo de mercadorias vendidas	(351,5)	(407,0)	-13,6%	(432,6)	-18,7%
Comercialização dos serviços	(619,3)	(676,3)	-8,4%	(711,3)	-12,9%
Provisão para devedores duvidosos	(107,4)	(73,0)	47,1%	(161,0)	-33,3%
Serviços de terceiros	(478,2)	(544,0)	-12,1%	(516,6)	-7,4%
Outros	(33,7)	(59,3)	-43,2%	(33,7)	0,0%
Despesas gerais e administrativas	(156,3)	(159,8)	-2,2%	(129,0)	21,2%
Outras receitas (despesas) operacionais	(76,6)	82,2	n.d.	2,7	n.d.
Total dos custos antes deprec./amort.	(2.093,8)	(2.078,9)	0,7%	(1.859,9)	12,6%
Depreciação e amortização	(571,0)	(560,1)	1,9%	(591,7)	-3,5%
Total dos custos operacionais	(2.664,8)	(2.639,0)	1,0%	(2.451,6)	8,7%

**Total dos Custos Operacionais
 excluindo Depreciação e Amortização**



01771-0 VIVO PARTICIPAÇÕES S/A

02.558.074/0001-73

08.01 - COMENTÁRIO DO DESEMPENHO CONSOLIDADO NO TRIMESTRE

CUSTOS OPERACIONAIS

Rígido controle sobre os custos administráveis levando a uma estrutura mais eficiente, produtiva e competitiva.

No comparativo entre o 1T07 com 1T06, o aumento de 11,6% do Custo de Pessoal é justificado pelo reajuste proporcionado pelo Acordo Coletivo de novembro de 2006 e pelas indenizações decorrentes da adequação do quadro de pessoal.

No comparativo entre o 1T07 com o 4T06, a redução de 6,0% do Custo de Pessoal é justificada pela provisão para pagamento do Prêmio de Redução de Despesas, realizada em dezembro de 2006, e pelo fato do 4T06 concentrar os reajustes referentes a correções as provisões de férias e décimo terceiro salário.

Eliminando-se os efeitos do fim do B&K o custo dos serviços apresentaria uma redução de 9,9% em relação ao 1T06

O aumento de 65,1% no **custo dos serviços prestados** no 1T07, quando comparado com o 1T06 é devido ao incremento de 814,8% nos custos com interconexão pelo fim do *Bill&Keep* parcial. Esse incremento é parcialmente compensado pela redução nos gastos com meios de conexão, taxa Fistel e outras contribuições, além da redução em perdas com roaming. Quando comparado com o 4T06 apresenta uma redução de 2,3% pela redução dos custos com interconexão e das perdas com roaming. Normalizado pelo efeito do fim do *Bill&Keep*, o valor do 1T07 apresentaria uma redução de 0,9% em relação ao 4T06 e de 1,6% quando comparado com o 1T06.

O **custo das mercadorias vendidas** apresenta redução de 18,7% e 13,6% em relação ao 1T06 e 4T06 respectivamente, não afetando o desempenho comercial e mantendo o crescimento sustentado, a racionalização nas ativações e a melhora no mix e custo de aparelhos vendidos, resultado de melhores negociações com fornecedores e desvalorização cambial, além do lançamento dos aparelhos GSM.

No 1T07, as **despesas comerciais** decresceram 12,9% em relação ao 1T06 pela redução nos gastos com provisões para devedores duvidosos e gastos com serviços de terceiros especialmente dos gastos com comissões e marketing. Quando comparado com o 4T06 à redução de 8,4% reflete todas as ações ordenadas para o controle dos gastos, afetado por um aumento na provisão para devedores duvidosos.

01771-0 VIVO PARTICIPAÇÕES S/A

02.558.074/0001-73

08.01 - COMENTÁRIO DO DESEMPENHO CONSOLIDADO NO TRIMESTRE

Continuamos focados na redução sustentável de fraude e clonagem por meio de projetos específicos como a autenticação da rede e dos terminais, que já está presente em 100% da rede digital.

A **Provisão para Devedores Duvidosos** – PDD registrou no 1T07 o valor de R\$ 107,4 milhões, representando 2,7% da receita bruta total, uma redução de 33,3% em relação ao mesmo período do ano anterior que foi de R\$ 161,0 milhões que representava 4,5% da receita bruta. Este resultado demonstra o rígido controle realizado sobre os novos clientes e sobre a carteira em cobrança. Quando comparado com o 4T06, que teve o melhor resultado dos últimos dois anos, a PDD apresenta um aumento de 0,9 pontos percentual sobre a receita bruta total.

As **despesas gerais e administrativas** apresentaram um aumento de 21,2% no 1T07 em relação ao 1T06 devido ao aumento nos custos com serviços de terceiros, principalmente em manutenção da planta e transferência de tecnologia, parcialmente contrabalançados por redução em gastos com serviços regulares por ganhos de eficiência pela conclusão da unificação de plataformas sistêmicas (TI e SI). Quando comparada com o 4T06 apresenta uma redução de 2,2%, praticamente estável pela sazonalidade entre os períodos.

Outras Receitas / Despesas Operacionais apresentaram uma despesa de R\$ 76,6 milhões. Quando comparada com o 1T06 a variação decorre principalmente pelo aumento nas despesas referentes a provisão para contingências, pela redução da receita de multas, compensado pelo aumento nas receitas referentes a incentivos comerciais. A variação entre o 1T07 com o 4T06 é decorrente da reversão da provisão de PIS e COFINS (majoração da alíquota pela Lei 9718/98) no valor de R\$ 126 milhões, dado que houve o transito em julgado das ações da Telesp Celular S/A (sucetida pela Vivo S.A.) e da Telesp Celular Participações S/A (atual Vivo Participações S.A.) efetivada no 4T06.

DEPRECIÇÃO E AMORTIZAÇÃO

A rubrica **depreciação e amortização** reduziu-se em 3,5% em relação ao 1T06, principalmente pela diminuição da depreciação em equipamentos de rede e um aumento de 1,9% quando comparada com o 4T06, valores em linha com as atividades da companhia nos períodos.

01771-0 VIVO PARTICIPAÇÕES S/A

02.558.074/0001-73

08.01 - COMENTÁRIO DO DESEMPENHO CONSOLIDADO NO TRIMESTRE

RECEITAS (DESPESAS) FINANCEIRAS - VIVO

<i>R\$ milhões</i>	Legislação Societária				
	1 T 07	4 T 06	Δ%	1 T 06	Δ%
Receitas Financeiras	58,2	68,8	-15,4%	125,4	-53,6%
Outras receitas financeiras	58,2	68,8	-15,4%	125,4	-53,6%
(-) Pis/Cofins sobre receitas financeiras	0,0	0,0	n.d.	0,0	n.d.
Despesas Financeiras	(185,4)	(213,5)	-13,2%	(311,9)	-40,6%
Outras despesas financeiras	(109,8)	(132,0)	-16,8%	(162,5)	-32,4%
Perdas/Ganhos com derivativos	(75,6)	(81,5)	-7,2%	(149,4)	-49,4%
Variação Monetária e Cambial, líquidas	8,5	(1,9)	n.d.	0,3	n.d.
Receitas (Despesas) Financeiras Líquidas	(118,7)	(146,6)	-19,0%	(186,2)	-36,3%

01771-0 VIVO PARTICIPAÇÕES S/A

02.558.074/0001-73

08.01 - COMENTÁRIO DO DESEMPENHO CONSOLIDADO NO TRIMESTRE

Redução constante nas despesas financeiras entre os períodos.

A VIVO reduziu sua despesa financeira líquida tanto no comparativo do 1T07 com o 1T06 (redução de R\$ 67,5 milhões) como com o 4T06 (redução de R\$ 27,9 milhões). Tal redução é decorrente da queda do endividamento líquido, maior fluxo de caixa operacional e reestruturação do passivo financeiro, além da redução da taxa de juros do período (4,04% no 1T06, 3,12% no 4T06 e 3,03% no 1T07).

Prejuízo de R\$ 19,3 milhões no trimestre comparado ao prejuízo de R\$179,3 no 1T06.

EMPRÉSTIMOS E FINANCIAMENTOS - VIVO

Credores (R\$ milhões)	MOEDA				
	R\$	URTJLP *	UMBND **	US\$	Yen
Instituições financeiras	1.681,6	136,0	22,8	1.343,6	852,3
Fixcel - Aquisição da TCO	20,9	-	-	-	-
Total	1.702,5	136,0	22,8	1.343,6	852,3
Taxas do câmbio utilizadas		1,962185	0,039473	2,0504	0,017397
Cronograma de pagamento - Longo Prazo					
2008	521,2	14,3	2,4	493,0	568,8
após 2008	1.118,5	47,5	8,2	-	-
Total	1.639,7	61,8	10,6	493,0	568,8

ENDIVIDAMENTO LÍQUIDO - VIVO

	31/mar/07	31/dez/06	31/mar/06
Curto Prazo	1.283,4	1.590,3	2.193,7
Longo Prazo	2.773,8	2.910,1	3.288,9
Total do endividamento	4.057,2	4.500,4	5.482,6
Caixa e Aplicações	(1.241,6)	(1.447,6)	(1.659,8)
Derivativos	489,5	500,5	641,6
Dívida Líquida	3.305,1	3.553,3	4.464,4

(*) Unidade de Referência da Taxa de Juros de Longo Prazo do BNDES.

(**) A UMBND é uma unidade monetária preparada pelo BNDES, composta por uma cesta de moedas estrangeiras, cuja principal é o dólar americano, razão pelo qual a sociedade e suas controladas a consideram como US\$.

01771-0 VIVO PARTICIPAÇÕES S/A

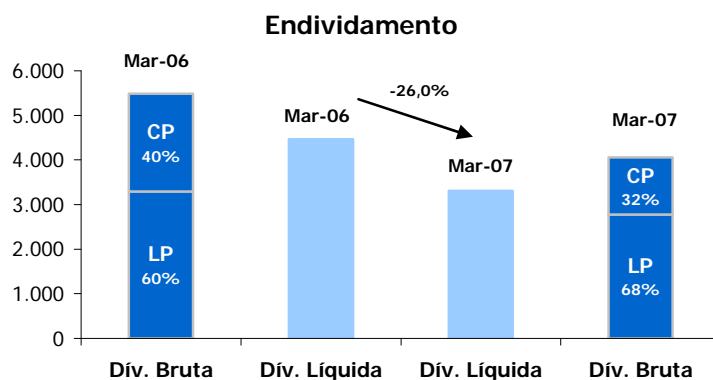
02.558.074/0001-73

08.01 - COMENTÁRIO DO DESEMPENHO CONSOLIDADO NO TRIMESTRE

Redução no endividamento líquido em 26,0% confirmação do Rating S&P e melhora na perspectiva de "negativa" para "estável".

Em 31 de março de 2007, a dívida com empréstimos e financiamentos da VIVO somava R\$ 4.057,2 milhões (R\$ 4.500,4 milhões em 31 de dezembro de 2006) sendo 55% denominada em moeda estrangeira. A Companhia contrata operações de swaps (hedge cambial) para proteger 100% de sua dívida financeira contra a volatilidade do câmbio, de forma que o custo final (dívida e swap) seja atrelado a reais. Esse endividamento foi compensado pelos recursos disponíveis em caixa e aplicações financeiras (R\$ 1.241,6 milhões) e pelos ativos e passivos de derivativos (R\$ 489,5 milhões a pagar), resultando numa dívida líquida de R\$ 3.305,1 milhões, redução de 7% comparada com dezembro de 2006.

A redução de 26,0% na dívida bruta correspondente a R\$ 1.425,4 milhões em relação ao 1T06 é decorrente da flexibilidade e racionalidade financeira, proporcionada pela simplificação societária que possibilitou o pré-pagamento de dívidas contratadas através da utilização do caixa das empresas que possuíam maior liquidez.



Alongamento do perfil do endividamento e Liquidez de curto prazo.

A redução do endividamento líquido na VIVO no 1T07 referente ao 4T06 no valor de R\$ 248,2 milhões deve-se, principalmente, ao fato do custo de carregamento da dívida ter sido mais do que compensado pelo maior fluxo de caixa operacional. Além disso, a TFF (Taxa Fistel) paga todo ano no mês de março foi paga no primeiro dia útil de abril.

Investimentos (CAPEX)

Já investimos aproximadamente 69% do total do Capex para o GSM,

Além de outros investimentos efetuados no trimestre, continuamos com as atividades necessárias para o *overlay* em GSM/EDGE. Como consequência, os investimentos realizados no 1T07 foram de R\$ 235,4 milhões representando um percentual sobre a receita líquida de 8,3%. Os investimentos destinaram-se principalmente a manutenção da qualidade e expansão da cobertura.

01771-0 VIVO PARTICIPAÇÕES S/A

02.558.074/0001-73

08.01 - COMENTÁRIO DO DESEMPENHO CONSOLIDADO NO TRIMESTRE

CAPEX - VIVO

R\$ milhões

	<u>1 T 07</u>	<u>4 T 06</u>	<u>1 T 06</u>
Rede	98,1	805,2	92,1
Tecnologia/Sist. Informação	43,8	134,1	85,9
Outros	93,5	119,7	103,3
Total	235,4	1.059,0	281,3
Percentual da Receita Líquida	8,3%	36,1%	10,9%

01.01 - IDENTIFICAÇÃO

1 - CÓDIGO CVM 01771-0	2 - DENOMINAÇÃO SOCIAL VIVO PARTICIPAÇÕES S/A	3 - CNPJ 02.558.074/0001-73
---------------------------	--	--------------------------------

09.01 - PARTICIPAÇÕES EM SOCIEDADES CONTROLADAS E/OU COLIGADAS

1- ITEM	2 - RAZÃO SOCIAL DA CONTROLADA/COLIGADA	3 - CNPJ	4 - CLASSIFICAÇÃO	5 - % PARTICIPAÇÃO NO CAPITAL DA INVESTIDA	6 - % PATRIMÔNIO LÍQUIDO DA INVESTIDORA
7 - TIPO DE EMPRESA		8 - NÚMERO DE AÇÕES DETIDAS NO TRIMESTRE ATUAL (Mil)	9 - NÚMERO DE AÇÕES DETIDAS NO TRIMESTRE ANTERIOR (Mil)		
01	VIVO S/A	02.449.992/0001-64	FECHADA CONTROLADA	100,00	90,45
	EMPRESA COMERCIAL, INDUSTRIAL E OUTRAS		3.810		3.810

01.01 - IDENTIFICAÇÃO

1 - CÓDIGO CVM	2 - DENOMINAÇÃO SOCIAL	3 - CNPJ
01771-0	VIVO PARTICIPAÇÕES S/A	02.558.074/0001-73

10.01 - CARACTERÍSTICAS DA EMISSÃO PÚBLICA OU PARTICULAR DE DEBÊNTURES

1- ITEM	01
2 - Nº ORDEM	1ª
3 - Nº REGISTRO NA CVM	CVM/SRE/DEB/2003/012
4 - DATA DO REGISTRO CVM	19/08/2003
5 - SÉRIE EMITIDA	1ª
6 - TIPO DE EMISSÃO	SIMPLES
7 - NATUREZA EMISSÃO	PÚBLICA
8 - DATA DA EMISSÃO	01/08/2003
9 - DATA DE VENCIMENTO	01/08/2008
10 - ESPÉCIE DA DEBÊNTURE	SEM PREFERENCIA
11 - CONDIÇÃO DE REMUNERAÇÃO VIGENTE	104,40%
12 - PRÊMIO/DESÁGIO	
13 - VALOR NOMINAL (Reais)	101.962,73
14 - MONTANTE EMITIDO (Reais Mil)	700.000
15 - Q. TÍTULOS EMITIDOS (UNIDADE)	7.000
16 - TÍTULO CIRCULAÇÃO (UNIDADE)	5.000
17 - TÍTULO TESOURARIA (UNIDADE)	0
18 - TÍTULO RESGATADO (UNIDADE)	2.000
19 - TÍTULO CONVERTIDO (UNIDADE)	0
20 - TÍTULO A COLOCAR (UNIDADE)	0
21 - DATA DA ÚLTIMA REPACTUAÇÃO	01/08/2004
22 - DATA DO PRÓXIMO EVENTO	01/08/2007

01.01 - IDENTIFICAÇÃO

1 - CÓDIGO CVM 01771-0	2 - DENOMINAÇÃO SOCIAL VIVO PARTICIPAÇÕES S/A	3 - CNPJ 02.558.074/0001-73
---------------------------	--	--------------------------------

10.01 - CARACTERÍSTICAS DA EMISSÃO PÚBLICA OU PARTICULAR DE DEBÊNTURES

1- ITEM	02
2 - Nº ORDEM	2ª
3 - Nº REGISTRO NA CVM	CVM/SRE/1340/2004
4 - DATA DO REGISTRO CVM	20/08/2004
5 - SÉRIE EMITIDA	2ª
6 - TIPO DE EMISSÃO	SIMPLES
7 - NATUREZA EMISSÃO	PÚBLICA
8 - DATA DA EMISSÃO	01/05/2005
9 - DATA DE VENCIMENTO	01/05/2015
10 - ESPÉCIE DA DEBÊNTURE	SEM PREFERENCIA
11 - CONDIÇÃO DE REMUNERAÇÃO VIGENTE	103,30%
12 - PRÊMIO/DESÁGIO	
13 - VALOR NOMINAL (Reais)	105.257,62
14 - MONTANTE EMITIDO (Reais Mil)	200.000
15 - Q. TÍTULOS EMITIDOS (UNIDADE)	2.000
16 - TÍTULO CIRCULAÇÃO (UNIDADE)	2.000
17 - TÍTULO TESOURARIA (UNIDADE)	0
18 - TÍTULO RESGATADO (UNIDADE)	0
19 - TÍTULO CONVERTIDO (UNIDADE)	0
20 - TÍTULO A COLOCAR (UNIDADE)	0
21 - DATA DA ÚLTIMA REPACTUAÇÃO	
22 - DATA DO PRÓXIMO EVENTO	01/05/2007

01.01 - IDENTIFICAÇÃO

1 - CÓDIGO CVM 01771-0	2 - DENOMINAÇÃO SOCIAL VIVO PARTICIPAÇÕES S/A	3 - CNPJ 02.558.074/0001-73
---------------------------	--	--------------------------------

10.01 - CARACTERÍSTICAS DA EMISSÃO PÚBLICA OU PARTICULAR DE DEBÊNTURES

1- ITEM	03
2 - Nº ORDEM	2ª
3 - Nº REGISTRO NA CVM	CVM/SRE/1340/2004
4 - DATA DO REGISTRO CVM	20/08/2004
5 - SÉRIE EMITIDA	2ª
6 - TIPO DE EMISSÃO	SIMPLES
7 - NATUREZA EMISSÃO	PÚBLICA
8 - DATA DA EMISSÃO	01/05/2005
9 - DATA DE VENCIMENTO	01/05/2015
10 - ESPÉCIE DA DEBÊNTURE	SEM PREFERENCIA
11 - CONDIÇÃO DE REMUNERAÇÃO VIGENTE	104,20%
12 - PRÊMIO/DESÁGIO	
13 - VALOR NOMINAL (Reais)	105.257,62
14 - MONTANTE EMITIDO (Reais Mil)	800.000
15 - Q. TÍTULOS EMITIDOS (UNIDADE)	8.000
16 - TÍTULO CIRCULAÇÃO (UNIDADE)	8.000
17 - TÍTULO TESOURARIA (UNIDADE)	0
18 - TÍTULO RESGATADO (UNIDADE)	0
19 - TÍTULO CONVERTIDO (UNIDADE)	0
20 - TÍTULO A COLOCAR (UNIDADE)	0
21 - DATA DA ÚLTIMA REPACTUAÇÃO	
22 - DATA DO PRÓXIMO EVENTO	01/05/2007

01771-0 VIVO PARTICIPAÇÕES S/A

02.558.074/0001-73

17.01 - RELATÓRIO DA REVISÃO ESPECIAL - SEM RESSALVA

Aos Administradores e Acionistas da
Vivo Participações S.A.
São Paulo - SP

1. Efetuamos uma revisão especial das Informações Trimestrais - ITR da Vivo Participações S.A. (atual denominação da Telesp Celular Participações S.A.) e controlada referentes ao trimestre findo em 31 de março de 2007, elaboradas sob a responsabilidade de sua Administração e de acordo com as práticas contábeis adotadas no Brasil, compreendendo os balanços patrimoniais, individual e consolidado, as respectivas demonstrações do resultado e o relatório de desempenho.
2. Nossa revisão foi efetuada de acordo com as normas específicas estabelecidas pelo IBRACON - Instituto dos Auditores Independentes do Brasil, em conjunto com o Conselho Federal de Contabilidade, e consistiu, principalmente, em: (a) indagação e discussão com os administradores responsáveis pelas áreas contábil, financeira e operacional da Sociedade e de sua controlada quanto aos principais critérios adotados na elaboração das Informações Trimestrais; e (b) revisão das informações e dos eventos subsequentes que tenham ou possam vir a ter efeitos relevantes sobre a situação financeira e as operações da Sociedade e de sua controlada.
3. Baseados em nossa revisão especial, não temos conhecimento de nenhuma modificação relevante que deva ser feita nas Informações Trimestrais acima referidas para que estas estejam de acordo com as práticas contábeis adotadas no Brasil, aplicadas de forma condizente com as normas expedidas pela Comissão de Valores Mobiliários, especificamente aplicáveis à elaboração das Informações Trimestrais obrigatórias.
4. Os balanços patrimoniais, individual e consolidado, levantados em 31 de dezembro de 2006, apresentados para fins de comparação, foram por nós auditados e nosso parecer, datado de 06 de fevereiro de 2007, não conteve ressalvas. As demonstrações do resultado individual e consolidada, referentes ao trimestre findo em 31 de março de 2006, apresentadas para fins de comparação, foram por nós revisadas, conforme relatório de revisão especial, sem ressalva, datado de 03 de maio de 2006.

São Paulo, 07 de maio de 2007.

DELOITTE TOLDE TOHMATSU
Auditores Independentes
CRC nº 2 SP 011609/O-8

José Domingos do Prado
Contador
CRC nº 1 SP 185087/O-0

01.01 - IDENTIFICAÇÃO

1 - CÓDIGO CVM	2 - DENOMINAÇÃO SOCIAL	3 - CNPJ
01771-0	VIVO PARTICIPAÇÕES S/A	02.558.074/0001-73

CONTROLADA/COLIGADA

DENOMINAÇÃO SOCIAL
VIVO S/A

18.01 - DEMONSTRAÇÃO DO RESULTADO DA CONTROLADA/COLIGADA (Reais Mil)

1 - CÓDIGO	2 - DESCRIÇÃO	3 - 01/01/2007 a 31/03/2007	4 - 01/01/2007 a 31/03/2007	5 - 01/01/2006 a 31/03/2006	6 - 01/01/2006 a 31/03/2006
3.01	Receita Bruta de Vendas e/ou Serviços	3.964.349	3.964.349	269.247	269.247
3.02	Deduções da Receita Bruta	(1.113.501)	(1.113.501)	(70.577)	(70.577)
3.03	Receita Líquida de Vendas e/ou Serviços	2.850.848	2.850.848	198.670	198.670
3.04	Custo de Bens e/ou Serviços Vendidos	(1.393.214)	(1.393.214)	(135.982)	(135.982)
3.05	Resultado Bruto	1.457.634	1.457.634	62.688	62.688
3.06	Despesas/Receitas Operacionais	(1.265.026)	(1.265.026)	(107.598)	(107.598)
3.06.01	Com Vendas	(798.574)	(798.574)	(74.548)	(74.548)
3.06.02	Gerais e Administrativas	(302.025)	(302.025)	(14.373)	(14.373)
3.06.03	Financeiras	(76.083)	(76.083)	(18.530)	(18.530)
3.06.03.01	Receitas Financeiras	57.006	57.006	26.675	26.675
3.06.03.02	Despesas Financeiras	(133.089)	(133.089)	(45.205)	(45.205)
3.06.04	Outras Receitas Operacionais	68.083	68.083	21.424	21.424
3.06.05	Outras Despesas Operacionais	(156.427)	(156.427)	(21.571)	(21.571)
3.06.06	Resultado da Equivalência Patrimonial	0	0	0	0
3.07	Resultado Operacional	192.608	192.608	(44.910)	(44.910)
3.08	Resultado Não Operacional	(863)	(863)	(4)	(4)
3.08.01	Receitas	13.515	13.515	3	3
3.08.02	Despesas	(14.378)	(14.378)	(7)	(7)
3.09	Resultado Antes Tributação/Participações	191.745	191.745	(44.914)	(44.914)
3.10	Provisão para IR e Contribuição Social	(85.768)	(85.768)	0	0
3.11	IR Diferido	0	0	0	0
3.12	Participações/Contribuições Estatutárias	0	0	0	0

01.01 - IDENTIFICAÇÃO

1 - CÓDIGO CVM	2 - DENOMINAÇÃO SOCIAL	3 - CNPJ
01771-0	VIVO PARTICIPAÇÕES S/A	02.558.074/0001-73

CONTROLADA/COLIGADA

DENOMINAÇÃO SOCIAL
VIVO S/A

18.01 - DEMONSTRAÇÃO DO RESULTADO DA CONTROLADA/COLIGADA (Reais Mil)

1 - CÓDIGO	2 - DESCRIÇÃO	3 - 01/01/2007 a 31/03/2007	4 - 01/01/2007 a 31/03/2007	5 - 01/01/2006 a 31/03/2006	6 - 01/01/2006 a 31/03/2006
3.12.01	Participações	0	0	0	0
3.12.02	Contribuições	0	0	0	0
3.13	Reversão dos Juros sobre Capital Próprio	0	0	0	0
3.15	Lucro/Prejuízo do Período	105.977	105.977	(44.914)	(44.914)
	NÚMERO AÇÕES, EX-TESOURARIA (Mil)	3.810	3.810	3.810	3.810
	LUCRO POR AÇÃO (Reais)	27,81549	27,81549		
	PREJUÍZO POR AÇÃO (Reais)			(11,78845)	(11,78845)

01771-0 VIVO PARTICIPAÇÕES S/A

02.558.074/0001-73

18.02 - COMENTÁRIO DO DESEMPENHO DA CONTROLADA/COLIGADA

Controlada/Coligada : VIVO S/A

Vide "Comentário de Desempenho Consolidado"

01.01 - IDENTIFICAÇÃO

1 - CÓDIGO CVM 01771-0	2 - DENOMINAÇÃO SOCIAL VIVO PARTICIPAÇÕES S/A	3 - CNPJ 02.558.074/0001-73
---------------------------	--	--------------------------------

ÍNDICE

GRUPO	QUADRO	DESCRIÇÃO	PÁGINA
01	01	IDENTIFICAÇÃO	1
01	02	SEDE	1
01	03	DIRETOR DE RELAÇÕES COM INVESTIDORES (Endereço para Correspondência com a Companhia)	1
01	04	REFERÊNCIA DO ITR	1
01	05	COMPOSIÇÃO DO CAPITAL SOCIAL	2
01	06	CARACTERÍSTICAS DA EMPRESA	2
01	07	SOCIEDADES NÃO INCLuíDAS NAS DEMONSTRAÇÕES FINANCEIRAS CONSOLIDADAS	2
01	08	PROVENTOS EM DINHEIRO	2
01	09	CAPITAL SOCIAL SUBSCRITO E ALTERAÇÕES NO EXERCÍCIO SOCIAL EM CURSO	3
01	10	DIRETOR DE RELAÇÕES COM INVESTIDORES	3
02	01	BALANÇO PATRIMONIAL ATIVO	4
02	02	BALANÇO PATRIMONIAL PASSIVO	5
03	01	DEMONSTRAÇÃO DO RESULTADO	7
04	01	NOTAS EXPLICATIVAS	9
05	01	COMENTÁRIO DO DESEMPENHO DA COMPANHIA NO TRIMESTRE	45
06	01	BALANÇO PATRIMONIAL ATIVO CONSOLIDADO	46
06	02	BALANÇO PATRIMONIAL PASSIVO CONSOLIDADO	47
07	01	DEMONSTRAÇÃO DO RESULTADO CONSOLIDADO	49
08	01	COMENTÁRIO DO DESEMPENHO CONSOLIDADO NO TRIMESTRE	51
09	01	PARTICIPAÇÃO EM SOCIEDADES CONTROLADAS E/OU COLIGADAS	60
10	01	CARACTERÍSTICAS DA EMISSÃO PÚBLICA OU PARTICULAR DE DEBÊNTURES	61
17	01	RELATÓRIO DA REVISÃO ESPECIAL	64
		VIVO S/A	
18	01	DEMONSTRAÇÃO DO RESULTADO DA CONTROLADA/COLIGADA	65
18	02	COMENTÁRIO DO DESEMPENHO DA CONTROLADA/COLIGADA	67