





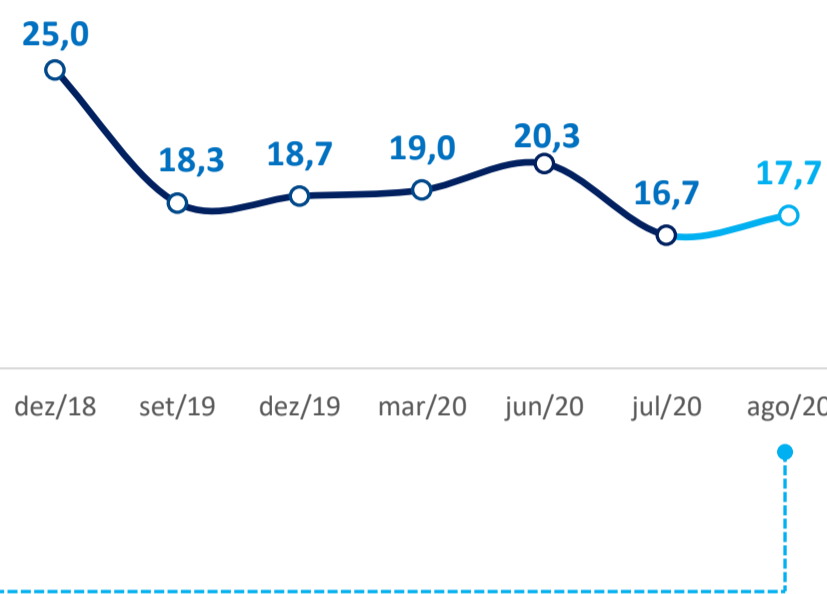
A Itaúsa S.A. (ITSA3 e ITSA4) é uma sociedade de participações (*holding*) que lidera um portfólio de empresas que atuam em diferentes segmentos. As principais investidas da Itaúsa são: Itaú Unibanco Holding S.A., Alpargatas S.A., Duratex S.A. e NTS (Nova Transportadora do Sudeste S.A.).

O cálculo do desconto é um dos indicadores mais utilizados por analistas, acionistas e investidores para avaliação de investimentos na Itaúsa, e diz respeito a diferença entre o valor de mercado da Itaúsa e a somatória do valor de mercado das participações detidas nas investidas - "soma das partes".

## Cálculo do desconto da Itaúsa

	Cotação da ação mais líquida (R\$) (A)	Total de ações (milhões) (B)	Valor de mercado (R\$ milhões)	Participação da Itaúsa (%) (C)	Valor de mercado das participações (R\$ milhões)
 Itaú	23,55	9.762	229.906	37,4%	85.958
 ALPARGATAS	37,25	579	21.561	29,2%	6.294
 Duratex	15,91	690	10.980	36,6%	4.022
 ntr (D)	n/d	n/d	n/d	7,7%	1.191
<b>Demais Ativos e Passivos (E)</b>					-1.047
<b>Valor de Mercado da Soma das Partes</b>					<b>96.418</b>
<b>ITAÚSA</b>	<b>9,43</b>	<b>8.411</b>	<b>79.314</b>		<b>79.314</b>
<b>Desconto</b>					<b>-17,7%</b>

## Histórico do desconto (%)



(A) Cotações das ações mais líquidas do Itaú Unibanco (ITUB4), Alpargatas (ALPA4), Duratex (DTEX3) e Itaúsa (ITSA4). Cotações de fechamento no último dia do período.

(B) Total de ações emitidas menos ações em tesouraria.

(C) Participação direta e indireta da Itaúsa no capital total das companhias, conforme Nota Explicativa 1 das Demonstrações Contábeis da Itaúsa de 30/06/2020, disponíveis no site [www.itausa.com.br](http://www.itausa.com.br).

(D) Refere-se ao valor contábil da participação no capital da NTS.

(E) Valor líquido de demais ativos e passivos. Dados do balanço individual de 30/06/2020.

## Valorização média anual Evolução de R\$ 100 investidos<sup>1</sup>

	Itaúsa Retorno total <sup>2</sup>	Itaúsa sem reinvestimento	Ibovespa	CDI	Dólar
10 anos	<b>9,4%</b>	<b>3,4%</b>	<b>4,3%</b>	<b>9,4%</b>	<b>12,0%</b>
5 anos	<b>17,8%</b>	<b>9,8%</b>	<b>16,3%</b>	<b>8,6%</b>	<b>8,5%</b>
12 meses	<b>-19,9%</b>	<b>-23,3%</b>	<b>-1,7%</b>	<b>3,9%</b>	<b>32,2%</b>

<sup>1</sup> Período de 31/08/2010 a 31/08/2020

<sup>2</sup> com reinvestimento de dividendos/JCP

