



Município de Rio das Antas/SC
Processo Seletivo 01, 02, 03 e 04/2026

CADERNO DE PROVA

ENFERMEIRO ESF


INSTRUÇÕES




Confira se esse Caderno de Prova contém a quantidade de questões indicadas. A substituição deste Caderno de Prova ocorre apenas antes de iniciar a prova.


PROVA TEÓRICO-OBJETIVA

 3 horas

 40 questões

 5 alternativas

 Saída permitida somente após 1 hora de prova

 O candidato só poderá levar este Caderno após 2 horas de prova

- ⌚ O tempo de prova inclui o preenchimento do Cartão-Resposta.
- ⌚ Nenhuma informação acerca do conteúdo das questões será fornecida pelo Fiscal de Sala, pois é parte integrante da prova.
- ⌚ Antes de sair da Sala de Prova, entregue o Cartão-Resposta ao Fiscal de Sala, **devidamente assinado**, e, após, se desloque imediatamente para a saída do local de prova.
- ⌚ Ao final da prova, os 03 (três) últimos candidatos deverão permanecer na Sala de Prova até que o último termine a sua prova, devendo ambos testemunhar a devolução e o lacre dos documentos.
- ⌚ A divulgação do gabarito preliminar se dará conforme Cronograma de Execução do certame.

TODOS OS DIREITOS RESERVADOS À LEGALLE CONCURSOS. PROIBIDO REPRODUÇÃO.

RASCUNHO PARA GABARITO

01		06		11		16		21		26		31		36
02		07		12		17		22		27		32		37
03		08		13		18		23		28		33		38
04		09		14		19		24		29		34		39
05		10		15		20		25		30		35		40

Para responder às questões 01 a 05, leia o texto abaixo.



Autor: André Dahmer.

Questão 01. A fala do primeiro personagem — **Acabou que ficamos velhos e não mudamos o mundo** — carrega uma informação implícita, um pressuposto. A partir dessa construção frasal, depreende-se que:

- (A) O processo de envelhecimento biológico era encarado como a única condição para a maturidade intelectual.
- (B) O sentimento de frustração do locutor decorre da completa estagnação e imutabilidade das estruturas sociais.
- (C) Os personagens mantiveram uma postura de neutralidade política e apatia social ao longo de suas trajetórias.
- (D) As transformações globais positivas foram delegadas e realizadas com sucesso pelas gerações seguintes.
- (E) Existia, em um momento anterior da vida, o propósito ou a expectativa de transformar a realidade.

Questão 02. No último quadrinho, na réplica **Claro que mudamos. Está muito pior**, o vocábulo sublinhado desempenha um papel fundamental na construção da argumentação. Do ponto de vista sintático-semântico, esse termo atua como um modificador que:

- (A) Funciona como um indicador temporal de que as transformações sociais ocorreram de forma acelerada.
- (B) Estabelece uma correlação de igualdade entre o idealismo do passado e o pragmatismo do presente.
- (C) Intensifica a característica negativa do estado do mundo, enfatizando a dimensão do retrocesso.
- (D) Introduce uma nuance de incerteza quanto à real gravidade da situação global contemporânea.
- (E) Atenua o teor da declaração, conferindo à crítica um caráter mais brando, sutil e polido.

Questão 03. A partir da análise do diálogo estabelecido e dos recursos expressivos empregados na construção do efeito de sentido do texto, analise as afirmativas a seguir:

- I. Os personagens chegam à conclusão de que a velhice os impediu de realizar qualquer tipo de transformação.
- II. Do ponto de vista existencial, a tirinha tematiza a frustração geracional e o declínio dos ideais de juventude diante da passagem inexorável do tempo.
- III. A quebra de expectativa entre o primeiro e o segundo quadrinho é o principal recurso linguístico-discursivo utilizado para gerar o efeito de humor ácido.

Está CORRETO o que se afirma em:

- (A) II, apenas.
- (B) II e III, apenas.
- (C) I e III, apenas.
- (D) III, apenas.
- (E) I, II e III.

Questão 04. Os aspectos fonéticos e ortográficos dos vocábulos desempenham um papel central na correta escrita e interpretação da Língua Portuguesa. Acerca da estrutura fonológica e da contagem de letras, fonemas e dígrafos de palavras retiradas do texto, analise as partes:

(1ª parte): A palavra **mundo** apresenta o mesmo número de letras e fonemas, uma vez que a consoante **n** deve ser contada como um fonema consonantal independente.

(2ª parte): Na palavra **velhos**, verifica-se a presença de um dígrafo consonantal (**lh**), o que faz com que o número de fonemas seja menor que o número de letras.

(3ª parte): A palavra **Claro** possui cinco letras e quatro fonemas, uma vez que o agrupamento inicial **Cl** se comporta como um dígrafo consonantal.

Pode-se afirmar que:

- (A) Apenas a 1ª parte está correta.
- (B) Apenas a 2ª parte está correta.
- (C) Apenas a 1ª e a 2ª partes estão corretas.
- (D) Apenas a 2ª e a 3ª partes estão corretas.
- (E) Todas as partes estão incorretas.

Questão 05. No primeiro quadrinho, encontra-se o termo **mundo**. A respeito do morfema sublinhado na palavra, é CORRETO afirmar que ele é classificado como:

- (A) Desinência nominal de gênero, responsável por indicar que a palavra pertence ao gênero masculino.
- (B) Prefixo, já que se posiciona anteriormente à vogal temática com o objetivo de modificar o seu sentido.
- (C) Afixo derivacional, uma vez que tem a propriedade de alterar a classe gramatical primitiva do termo.
- (D) Radical, pois constitui o núcleo irreduzível da palavra, concentrando a sua carga semântica básica.
- (E) Tema, pois representa a junção definitiva do radical com a sua respectiva desinência de singular.

RACIOCÍNIO LÓGICO

Questão 06. Um setor de triagem possui uma caixa contendo chaves numeradas de identificação de salas. Ao todo, há 5 chaves destinadas ao bloco A e 7 chaves destinadas ao bloco B dentro da embalagem. Se o funcionário do plantão sortear duas dessas chaves de forma sucessiva e sem realizar a reposição da primeira chave sorteada no pote, qual é a probabilidade exata de que ambas as chaves retiradas pertençam especificamente ao bloco B?

- (A) 1 em 2.
- (B) 6 em 11.
- (C) 7 em 22.
- (D) 49 em 144.
- (E) 7 em 12.

Questão 07. A coordenação de recursos humanos montou um comitê técnico especial de trabalho, escolhendo profissionais de uma listagem que contém 8 servidores administrativos efetivos. A diretriz interna determina que a comissão seja composta por exatamente 4 membros desse grupo para a elaboração de relatórios. Como as atribuições, direitos e o peso de voto são rigorosamente idênticos para todos, quantas comissões distintas podem ser criadas?

- (A) 70 comissões.
- (B) 21 comissões.
- (C) 35 comissões.
- (D) 42 comissões.
- (E) 210 comissões.

Questão 08. Um projeto de readequação fiscal prevê um crescimento estruturado no número de fiscalizações comerciais nos bairros, seguindo uma progressão geométrica estável de base mensal. Sabe-se que, no primeiro mês do ano, foram realizadas 4 vistorias completas e, no segundo mês, foram executadas 12 vistorias. Mantendo esse comportamento geométrico multiplicativo, qual será a quantidade isolada de vistorias a serem feitas no quarto mês?

- (A) 324 vistorias.
- (B) 108 vistorias.
- (C) 160 vistorias.
- (D) 36 vistorias.
- (E) 48 vistorias.

Questão 09. Para renovar o mobiliário de atendimento, a Prefeitura abriu um processo de compras e conseguiu um abatimento linear especial de exatamente 6 por cento sobre o valor de tabela de um lote de cadeiras ergonômicas. Sabendo que o valor nominal cheio desse lote sem o desconto comercial era de R\$ 15.000 nas lojas parceiras, qual foi o montante exato em dinheiro que a tesouraria pública municipal teve que desembolsar para quitar o bem?

- (A) R\$ 13.900,00.
- (B) R\$ 14.400,00.
- (C) R\$ 14.000,00.
- (D) R\$ 900,00.
- (E) R\$ 14.100,00.

Questão 10. Um veículo utilitário da frota municipal realiza rotas semanais de entrega de insumos. O motorista registrou que, dirigindo a uma velocidade média constante de 60 quilômetros por hora, ele consegue completar todo o percurso planejado em exatamente 6 horas de viagem. Se o motorista recebesse a ordem de acelerar e realizar o mesmo trajeto exato em 5 horas, qual deveria ser a nova velocidade média constante mantida?

- (A) 65 km/h.
- (B) 80 km/h.
- (C) 50 km/h.
- (D) 72 km/h.
- (E) 70 km/h.

UTILIZE ESTE ESPAÇO PARA CÁLCULOS

ATUALIDADES/LEGISLAÇÃO

Questão 11. A vegetação típica de uma região está diretamente relacionada às características naturais do local, como clima, relevo, tipo de solo, disponibilidade de água e altitude. Por esse motivo, cada área apresenta espécies vegetais mais adaptadas às condições ambientais predominantes, formando paisagens naturais próprias e contribuindo para o equilíbrio ecológico, a conservação da biodiversidade e a manutenção dos recursos naturais existentes naquele ambiente. A partir disso, qual é a vegetação nativa em Rio das Antas/SC?

- (A) Pampas.
- (B) Coníferas.
- (C) Estepes.
- (D) Araucárias.
- (E) Pradarias.

Questão 12. Tem-se que a fiscalização contábil, financeira, orçamentária, operacional e patrimonial do Município e das entidades da administração direta e indireta, quanto à legalidade, legitimidade, economicidade, aplicação das subvenções e renúncia de receitas, será exercida pela Câmara Municipal, mediante controle _____, e pelo sistema de controle _____ do Poder _____.

Preenche, CORRETA e respectivamente, conforme Lei Orgânica, as lacunas:

- (A) externo; interno; Executivo.
- (B) interno; externo; Executivo.
- (C) externo; interno; Legislativo.
- (D) interno; externo; Legislativo.
- (E) interno; externo; Judiciário.

Questão 13. A Lei Orgânica traz que a Câmara Municipal, em deliberação por dois terços dos seus membros, ou o Tribunal de Contas do Estado, poderá representar ao Governador do Estado, solicitando intervenção do Município, nas hipóteses previstas em quantos dos seguintes itens? **I.** Não forem prestadas as contas devidas, na forma da lei; **II.** Deixar de ser paga, sem motivo de força maior, por dois anos consecutivos, a dívida fundada; **III.** Não tiver sido aplicado o mínimo exigido da receita municipal na manutenção e desenvolvimento do ensino; **IV.** Mais de uma categoria profissional declarar estado de greve na cidade.

- (A) Nenhum deles.
- (B) Apenas 1 deles.
- (C) Apenas 2 deles.
- (D) Apenas 3 deles.
- (E) Todos os 4.

Questão 14. Algumas competências que são direcionadas ao Prefeito Municipal, de acordo com a Lei Orgânica, são consideradas como sendo privativas, ou seja, devidas apenas ao próprio Prefeito. Considerando que as alternativas a seguir apresentam algumas dessas competências, assinale a que apresenta uma informação considerada INCORRETA.

- (A) Decretar desapropriações e instituir servidões administrativas.
- (B) Prover e extinguir os cargos públicos municipais na forma da Lei, e expedir os demais atos referentes à situação funcional dos servidores.
- (C) Sancionar, promulgar e fazer publicar as leis aprovadas pela Câmara e expedir regulamentos para sua fiel execução.
- (D) Prestar à Câmara, dentro de trinta dias, as informações solicitadas na forma regimental.
- (E) Exercer, com auxílio dos Vereadores, a direção superior da Administração Municipal.

Questão 15. Analise as assertivas que seguem, acerca do Município de Rio das Antas/SC:

- I.** O gentílico no Município de Rio das Antas/SC é rio-antense.
- II.** Rio das Antas/SC se situa na Microrregião do Alto Vale do Rio do Peixe.
- III.** O brasão de armas do Município está presente em sua bandeira.

Está(ão) CORRETA(S):

- (A) Apenas I.
- (B) Apenas II e III.
- (C) I, II e III.
- (D) Apenas I e II.
- (E) Apenas III.

Questão 16. Pode-se afirmar, conforme Lei Orgânica, que é de competência exclusiva da Câmara a iniciativa dos projetos de lei que disponham sobre:

- I.** Organização e funcionamento dos seus serviços.
- II.** Criação, extinção ou transformação de cargos, funções ou empregos de seus serviços.
- III.** Fixação de aumento de remuneração de seus servidores.

Está(ão) CORRETA(S):

- (A) Apenas I.
- (B) Apenas II e III.
- (C) I, II e III.
- (D) Apenas I e II.
- (E) Apenas III.

Questão 17. Analise as alternativas que seguem, as quais apresentam informações relacionadas com a hipótese de substituição do Prefeito Municipal, e assinale a que NÃO condiz com o que traz a Lei Orgânica.

- (A) Vagando os cargos de Prefeito e Vice-Prefeito, far-se-á eleição noventa dias depois de aberta a última vaga.
- (B) Em caso de impedimento do Prefeito e do Vice-Prefeito, ou na vacância dos respectivos cargos, assumirá o Presidente da Câmara Municipal.
- (C) O substituto, quando no exercício do cargo de Prefeito, perceberá parte da remuneração a este atribuída.
- (D) Substituirá o Prefeito, no caso de impedimento, e suceder-lhe-á, nos casos de vaga, o Vice-Prefeito.
- (E) O Prefeito poderá licenciar-se para gozo de férias, em período continuado não superior a trinta dias por ano.

Questão 18. Os municípios limítrofes são aqueles que compartilham divisas territoriais entre si, estabelecendo uma relação geográfica direta. Essa proximidade favorece a integração econômica, social e cultural entre as populações, além de possibilitar a realização de ações conjuntas em áreas como transporte, saúde, educação, segurança e preservação ambiental. Diante disso, qual das alternativas abaixo traz um município limítrofe a Rio das Antas/SC?

- (A) Videira/SC.
- (B) Água Doce/SC.
- (C) Macieira/SC.
- (D) Lebon Régis/SC.
- (E) Calmon/SC.

Questão 19. Quantos dos seguintes itens, com base na Lei Orgânica, apresentam competências atribuídas aos Secretários Municipais? **I.** Referendar os atos e decretos assinados pelo Prefeito, pertinentes à sua área de competência; **II.** Praticar os atos pertinentes às atribuições que lhe forem outorgadas ou delegadas pelo Prefeito; **III.** Apresentar ao Prefeito relatório anual dos serviços realizados na secretaria; **IV.** Expedir instrução para execução das leis, regulamentos e decretos.

- (A) Nenhum deles.
- (B) Apenas 1 deles.
- (C) Apenas 2 deles.
- (D) Apenas 3 deles.
- (E) Todos os 4.

Questão 20. Pode-se afirmar, com base na Lei Orgânica, que o Conselho do Município é o órgão superior de consulta do Prefeito e dele participam o próprio Prefeito, que o preside, o Vice-Prefeito, o Ex-Prefeito, o Presidente da Câmara Municipal, os líderes das bancadas dos partidos políticos representadas na Câmara Municipal, três membros indicados por associações representativas de bairros, com mandato de dois anos, e quantos cidadãos, com mais de vinte e um anos de idade, sendo metade deles nomeados pelo Prefeito e metade deles eleitos pela Câmara Municipal, todos também com mandato de dois anos?

- (A) Dois.
- (B) Seis.
- (C) Quatro.
- (D) Oito.
- (E) Dez.

CONHECIMENTOS ESPECÍFICOS

Questão 21. Sabe-se que é permitida a participação direta ou indireta, inclusive o controle, de empresas ou de capital estrangeiro na assistência à saúde em casos de pessoas jurídicas destinadas a instalar, operacionalizar ou explorar hospital geral, inclusive filantrópico, assim como o previsto em quantos dos seguintes itens? **I.** Hospital especializado; **II.** Clínica geral; **III.** Policlínica; **IV.** Clínica especializada.

- (A) Nenhum deles.
- (B) Apenas 1 deles.
- (C) Apenas 2 deles.
- (D) Apenas 3 deles.
- (E) Todos os 4.

Questão 22. No caso de atendimento que envolva qualquer tipo de sedação ou rebaixamento do nível de consciência, caso a paciente não indique acompanhante, a unidade de saúde responsável pelo atendimento indicará pessoa para acompanhá-la, _____, sem custo adicional para a paciente, que poderá recusar o nome indicado e solicitar a indicação de outro, independentemente de justificativa, registrando-se o nome escolhido no documento gerado durante o atendimento.

Preenche CORRETAMENTE a lacuna:

- (A) preferencialmente profissional de saúde do sexo feminino.
- (B) obrigatoriamente profissional de saúde.
- (C) preferencialmente profissional com mais de 40 anos de idade.
- (D) obrigatoriamente profissional qualquer do sexo feminino.
- (E) obrigatoriamente pessoa com mais de 40 anos de idade.

Questão 23. Na falta de protocolo clínico ou de diretriz terapêutica, a dispensação será realizada, por exemplo, com base nas relações de medicamentos instituídas pelo gestor federal do SUS, observadas as competências estabelecidas na Lei Orgânica da Saúde, e a responsabilidade pelo fornecimento será pactuada na Comissão:

- (A) Intergestores Bipartite.
- (B) Incorporadora de Tecnologias.
- (C) Intergestores Unitária.
- (D) Intragestores Bipartite.
- (E) Intergestores Tripartite.

Questão 24. Analise as partes que seguem: Os laboratórios farmacêuticos de natureza pública que não tiverem as condições técnicas para a produção de fármacos poderão desenvolver projetos e celebrar acordos, convênios e outros ajustes (**1ª parte**) com vistas à adaptação de sua linha produtiva (**2ª parte**) e à aquisição de tecnologias e processos direcionados à produção farmacêutica (**3ª parte**).

Acerca das partes, pode-se afirmar que:

- (A) Enquanto a 1ª parte está incorreta, a 2ª e a 3ª partes não estão.
- (B) Assim como a 1ª parte está correta, a 2ª também está, bem como a 3ª está.
- (C) Enquanto a 2ª parte está incorreta, a 1ª e a 3ª partes não estão.
- (D) Assim como a 1ª parte está correta, a 2ª também está, mas a 3ª não está.
- (E) Enquanto a 3ª parte está correta, a 1ª e a 2ª partes não estão.

Questão 25. Analise o texto a seguir:

Dever-se-á, facultativamente, levar em consideração a realidade local e as especificidades da cultura dos povos indígenas e o modelo a ser adotado para a atenção à saúde indígena, que se deve pautar por uma abordagem diferenciada e global, contemplando os aspectos de assistência à saúde, saneamento básico, nutrição, habitação, meio ambiente, demarcação de terras, educação sanitária e integração institucional.

Acerca do texto, pode-se afirmar que ele está:

- (A) Plenamente adequado, visto que observa a legislação de saúde.
- (B) Parcialmente adequado, visto que a afirmação trata de situação obrigatória, e não facultativa.
- (C) Parcialmente adequado, visto que demarcação de terras não está contemplada na abordagem citada.
- (D) Parcialmente adequado, visto que integração institucional não está contemplada na abordagem citada.
- (E) Plenamente inadequado, visto que em nada observa a legislação de saúde.

Questão 26. Foram estabelecidos, no âmbito do Sistema Único de Saúde, o atendimento domiciliar e a internação domiciliar. A partir disso, analise as assertivas:

- I. O atendimento e a internação domiciliares são realizados por equipes multidisciplinares que atuam nos níveis da medicina preventiva, terapêutica e reabilitadora.
- II. O atendimento e a internação domiciliares só podem ser realizados por indicação médica, independentemente de expressa concordância do paciente e de sua família.
- III. Na modalidade de assistência de atendimento e internação domiciliares incluem-se, principalmente, os procedimentos médicos, de enfermagem, fisioterapêuticos, psicológicos e de assistência social, entre outros necessários ao cuidado integral dos pacientes em seu domicílio.

Está(ão) CORRETA(S):

- (A) Apenas I.
- (B) Apenas II e III.
- (C) I, II e III.
- (D) Apenas I e III.
- (E) Apenas II.

Questão 27. A telessaúde abrange a prestação remota de serviços relacionados a todas as profissões da área da saúde regulamentadas pelos órgãos competentes do Poder Executivo federal e obedecerá a princípios como os expostos nas alternativas a seguir, com EXCEÇÃO de:

- (A) Promoção da setorização do acesso dos brasileiros às ações e aos serviços de saúde.
- (B) Dignidade e valorização do profissional de saúde.
- (C) Consentimento livre e informado ao paciente.
- (D) Assistência segura e com qualidade ao paciente.
- (E) Responsabilidade digital.

Questão 28. Os municípios podem constituir consórcios para desenvolver em conjunto as ações e os serviços de saúde que lhes correspondam. Aplica-se aos consórcios administrativos intermunicipais o princípio da direção única, e os respectivos atos constitutivos devem dispor sobre sua observância. No nível municipal, o Sistema Único de Saúde (SUS) poderá organizar-se em _____, de forma a integrar e articular recursos, técnicas e práticas voltadas para a cobertura total das ações de saúde.

Preenche CORRETAMENTE a lacuna:

- (A) sub-regiões.
- (B) microáreas.
- (C) distritos.
- (D) localidades.
- (E) tratados.

Questão 29. Para assegurar ao usuário o acesso universal, igualitário e ordenado às ações e serviços de saúde do SUS, caberá aos entes federativos, além de outras atribuições que venham a ser pactuadas pelas Comissões Intergestores:

- I. Ofertar regionalmente as ações e os serviços de saúde.
- II. Orientar e ordenar os fluxos das ações e dos serviços de saúde.
- III. Monitorar o acesso às ações e aos serviços de saúde.

Está(ão) CORRETA(S):

- (A) Apenas I.
- (B) Apenas II e III.
- (C) I, II e III.
- (D) Apenas I e II.
- (E) Apenas III.

Questão 30. O Contrato Organizativo de Ação Pública de Saúde observará as seguintes diretrizes básicas para fins de garantia da gestão participativa:

- I. Apuração permanente das necessidades e interesses do usuário.
- II. Estabelecimento de estratégias que incorporem a avaliação do usuário das ações e dos serviços, como ferramenta de sua melhoria.
- III. Publicidade dos direitos e deveres do usuário na saúde em todas as unidades de saúde do SUS, salvo nas unidades privadas que dele participem de forma complementar.

Está(ão) CORRETA(S):

- (A) Apenas III.
- (B) Apenas I e II.
- (C) I, II e III.
- (D) Apenas II e III.
- (E) Apenas I.

Questão 31. Pode-se afirmar que o acesso universal e igualitário à assistência farmacêutica pressupõe, cumulativamente, o previsto em quantos dos seguintes itens?

- I. Ter a dispensação ocorrido em unidades indicadas pela direção do SUS;
- II. Estar o usuário assistido por ações e serviços de saúde do SUS;
- III. Estar a prescrição em conformidade com a Relação Nacional de Medicamentos Essenciais e os Protocolos Clínicos e Diretrizes Terapêuticas ou com a relação específica complementar estadual, distrital ou municipal de medicamentos;
- IV. Ter o medicamento sido prescrito por profissional qualquer, no exercício regular de suas funções.

- (A) Nenhum deles.
(B) Apenas 1 deles.
(C) Apenas 2 deles.
(D) Apenas 3 deles.
(E) Todos os 4.

Questão 32. A Sistematização da Assistência de Enfermagem (SAE) organiza o trabalho profissional quanto ao método, pessoal e instrumentos, viabilizando a operacionalização do Processo de Enfermagem (PE) em todos os ambientes onde ocorre o cuidado. Sobre as etapas e atribuições legais que envolvem o PE, analise as afirmações:

- I. A Coleta de Dados de Enfermagem (ou Histórico de Enfermagem) constitui um processo deliberado, sistemático e contínuo, realizado com auxílio de métodos e técnicas variadas, que tem por finalidade obter informações sobre a pessoa, família ou coletividade.
- II. O Diagnóstico de Enfermagem e a Prescrição das Ações ou Intervenções de Enfermagem a serem realizadas face a essas respostas são atividades privativas do enfermeiro.
- III. O Técnico de Enfermagem e o Auxiliar de Enfermagem participam da execução do Processo de Enfermagem naquilo que lhes couber, de forma autônoma e independente de supervisão profissional.

Está CORRETO o que se afirma em:

- (A) I, II e III.
(B) Apenas I e II.
(C) Apenas II e III.
(D) Apenas I.
(E) Apenas III.

Questão 33. A assistência de enfermagem em cuidados paliativos oncológicos na Unidade de Terapia Intensiva (UTI) exige competências que promovam a humanização do cuidado e a segurança do paciente grave. Considerando isso, analise as assertivas abaixo e julgue-as em Verdadeiras (V) ou Falsas (F):

- () No manejo clínico dos cuidados paliativos, é fundamental que o Enfermeiro conheça os possíveis efeitos secundários e reações adversas dos medicamentos, principalmente os quimioterápicos.
() O manejo adequado da sedação-analgesia pelo Enfermeiro na UTI tem o objetivo de evitar lesões por pressão, melhorar o conforto e favorecer o descanso dos pacientes.
() Dentre os diagnósticos de enfermagem mais frequentes identificados em pacientes oncológicos sob cuidados paliativos na UTI, constam dor crônica, conforto prejudicado e risco de religiosidade prejudicada.

Qual alternativa preenche, CORRETAMENTE, de cima para baixo, os parênteses acima?

- (A) V - V - V.
(B) V - F - V.
(C) F - V - F.
(D) V - V - F.
(E) F - F - V.

Questão 34. O correto registro de enfermagem no prontuário do paciente assegura a continuidade da assistência e constitui prova legal do atendimento prestado. Sobre os preceitos éticos e legais dos registros de enfermagem, analise as afirmações:

- I. A Evolução de Enfermagem é de competência privativa do Enfermeiro, devendo ser realizada em um intervalo que não exceda 24 horas.
- II. É proibido registrar informações imprecisas, incompletas ou inverídicas sobre a assistência prestada à pessoa ou coletividade.
- III. É permitido registrar e assinar ações de enfermagem executadas por outros profissionais da equipe em situações excepcionais de superlotação do setor.

Está CORRETO o que se afirma em:

- (A) Apenas I.
(B) Apenas I e III.
(C) I, II e III.
(D) Apenas II e III.
(E) Apenas I e II.

Questão 35. A identificação e mitigação precoce de riscos no ambiente de terapia intensiva ou de internação clínica são pilares centrais do plano assistencial da enfermagem para assegurar a integridade cutânea. Ao aplicar a Escala de Braden para avaliação do risco de desenvolvimento de lesão por pressão (LPP) no paciente, o Técnico registra o escore final, identificando que uma pontuação _____ indica que o paciente está 'sem risco', enquanto um escore _____ caracteriza uma situação de 'risco moderado', e um escore de _____ aponta para 'risco alto'.

Preenche, CORRETA e respectivamente, as lacunas:

- (A) maior que 17 / menor que 11 / entre 12 e 14.
- (B) maior que 17 / entre 12 e 14 / menor ou igual a 11.
- (C) de 12 a 14 / entre 15 e 16 / maior que 17.
- (D) menor que 11 / maior que 17 / de 12 a 14.
- (E) de 12 a 14 / maior que 17 / menor que 11.

Questão 36. Uma equipe de Atenção Domiciliar (AD) acompanha uma mulher de 78 anos, acamada, com sequela de acidente vascular cerebral isquêmico, disfagia grave, uso de sonda nasoesférica para alimentação, lesão por pressão em região sacral estágio III e cuidadora principal sem capacitação formal. Durante visita domiciliar, o Enfermeiro realiza avaliação clínica sistematizada, identifica os diagnósticos de enfermagem prioritários, elabora o plano de cuidados, orienta a cuidadora sobre os procedimentos e agenda reavaliação. Com base nos Cadernos de Atenção Domiciliar do Ministério da Saúde e nas diretrizes de Sistematização da Assistência de Enfermagem (SAE) e do Processo de Enfermagem (PE), analise as afirmativas abaixo:

- I. A Sistematização da Assistência de Enfermagem (SAE) e o Processo de Enfermagem aplicam-se ao contexto domiciliar, sendo obrigatórios em ambientes em que ocorre o cuidado profissional de enfermagem, incluindo o domicílio.
- II. O planejamento das ações de enfermagem na atenção domiciliar deve contemplar prioridades clínicas, metas mensuráveis, intervenções específicas, orientação ao cuidador e critérios de reavaliação.
- III. A comunicação verbal com o cuidador dispensa o registro formal das intervenções de enfermagem em prontuário, desde que haja continuidade do acompanhamento pela mesma equipe.
- IV. A capacitação do cuidador principal para os procedimentos de enfermagem domiciliar integra as atribuições do Enfermeiro na atenção domiciliar, contribuindo para a segurança do paciente e a continuidade do cuidado.
- V. O diagnóstico de enfermagem pode ser suprimido do plano de cuidados quando o diagnóstico médico já estiver estabelecido e documentado em prontuário hospitalar anterior.

Pode-se afirmar que:

- (A) Apenas I, II e V estão corretas.
- (B) Apenas II, III e IV estão corretas.
- (C) Apenas I, II e IV estão corretas.
- (D) Apenas III, IV e V estão corretas.
- (E) I, II, III, IV e V estão corretas.

Questão 37. Durante um mutirão de saúde da mulher promovido pela equipe de Saúde da Família, o Enfermeiro identifica que diversas usuárias em idade reprodutiva e climatérica nunca realizaram o exame citopatológico cervicovaginal (Papanicolau), ou estão com esse rastreamento em atraso. Diante disso, foram organizadas ações educativas e de rastreamento ativo, com base no Protocolo Clínico e Diretrizes Terapêuticas para o Rastreamento do Câncer do Colo do Útero e nas diretrizes do Ministério da Saúde. Diante dessa situação, avalie as afirmativas abaixo:

- I. O rastreamento do câncer do colo do útero no Brasil é recomendado para mulheres na faixa etária definida pelas diretrizes nacionais vigentes, por meio do exame citopatológico cervicovaginal, observados os critérios clínicos e epidemiológicos estabelecidos pelos protocolos oficiais.
- II. O Enfermeiro está habilitado para realizar a coleta do material para o exame citopatológico, sendo essa uma atribuição prevista nos protocolos da Atenção Básica e na legislação do exercício profissional de enfermagem.
- III. Mulheres com resultado citopatológico anterior normal e dentro do intervalo de rastreamento preconizado pelo protocolo vigente devem ser encaminhadas para coloscopia, independentemente de achados clínicos.
- IV. A busca ativa de mulheres em atraso para o rastreamento é estratégia fundamental da equipe de Saúde da Família, articulando o trabalho do Agente Comunitário de Saúde com o Enfermeiro para ampliar a cobertura do exame na população adscrita.
- V. Resultados citopatológicos com alterações epiteliais de significado indeterminado (ASC-US) requerem conduta conforme o fluxo estabelecido nas diretrizes nacionais vigentes, não sendo indicada intervenção fora dos critérios definidos pelo protocolo oficial.

Pode-se afirmar que:

- (A) Apenas I, II e III estão corretas.
- (B) Apenas II, III e V estão corretas.
- (C) Apenas I, II, IV e V estão corretas.
- (D) Apenas III, IV e V estão corretas.
- (E) I, II, III, IV e V estão corretas.

Questão 38. Uma gestante de 28 anos, com 24 semanas de gestação, é atendida em uma consulta de pré-natal de enfermagem na Unidade Básica de Saúde (UBS). Ela apresenta hemoglobina de 9,8 g/dL, hematócrito de 30%, volume corpuscular médio (VCM) de 72 fL e ferritina sérica de 6 ng/mL. Refere cansaço progressivo, palidez e baixa adesão à suplementação de sulfato ferroso prescrita anteriormente. O Enfermeiro revisa o caso à luz do Protocolo Clínico e Diretrizes Terapêuticas (PCDT) de Anemia por Deficiência de Ferro e dos protocolos de pré-natal do Ministério da Saúde. Considerando esse contexto, assinale a alternativa CORRETA.

- (A) O quadro laboratorial descrito é compatível com anemia normocítica normocrômica, de etiologia provável por doença crônica, não sendo indicada a suplementação de ferro nesse contexto.
- (B) A anemia ferropriva na gestação associa-se a risco aumentado de prematuridade, baixo peso ao nascer e maior morbimortalidade materno-fetal, devendo o Enfermeiro reforçar a adesão ao tratamento, identificar barreiras individuais e articular o seguimento conforme protocolo vigente.
- (C) O valor de hemoglobina de 9,8 g/dL em gestante não caracteriza anemia clinicamente relevante segundo os critérios da Organização Mundial da Saúde adotados pelo Ministério da Saúde, dispensando conduta terapêutica específica neste momento.
- (D) A baixa adesão à suplementação de sulfato ferroso indica necessidade imediata de transferência do pré-natal para serviço especializado de hematologia, encerrando o acompanhamento na Atenção Primária à Saúde (APS).
- (E) A ferritina sérica não é considerada marcador adequado para o diagnóstico de anemia ferropriva em gestantes, sendo o hematócrito o único parâmetro validado pelo PCDT para definição da conduta terapêutica.

Questão 39. Em uma Unidade Básica de Saúde (UBS) com equipe de Saúde da Família, o Enfermeiro coordena um grupo de educação em saúde voltado para usuários com Diabetes Mellitus tipo 2 (DM2) e Doença Renal Crônica (DRC) em estágios iniciais. Durante as reuniões, são abordadas orientações sobre alimentação saudável, controle glicêmico, restrição proteica individualizada, hidratação e modificações no estilo de vida. O profissional utiliza como referência a Matriz para Organização dos Cuidados em Alimentação e Nutrição na Atenção Primária à Saúde e os Protocolos Clínicos e Diretrizes Terapêuticas para DM2 e DRC. Considerando esse caso, assinale a alternativa CORRETA.

- (A) As orientações sobre alimentação e nutrição na Atenção Primária à Saúde (APS) devem ser realizadas por Nutricionistas, não integrando as atribuições do enfermeiro na equipe de Saúde da Família, mesmo no contexto de grupos educativos multiprofissionais.
- (B) A restrição proteica uniforme e rígida é recomendada a todos os pacientes com DM2, independentemente da presença ou do estágio de doença renal crônica associada.
- (C) A abordagem em alimentação e nutrição na APS, orientada pela Matriz do Ministério da Saúde, integra ações de promoção da saúde, prevenção de agravos e cuidado de condições crônicas, sendo o Enfermeiro um dos profissionais que atua nesse campo, articulado com a equipe multiprofissional.
- (D) Grupos de educação em saúde voltados a condições crônicas como DM2 e DRC não integram as estratégias previstas na Política Nacional de Atenção Básica, sendo indicados apenas em serviços de média complexidade.
- (E) O controle glicêmico adequado não interfere na progressão da doença renal crônica em pacientes com DM2, sendo desnecessário abordar essa associação nos grupos educativos realizados na APS.

Questão 40. Um homem de 55 anos, com diagnóstico de Diabetes Mellitus tipo 2 (DM2) há 10 anos e Hipertensão Arterial Sistêmica (HAS), é acompanhado pela Estratégia Saúde da Família (ESF). Em uma consulta de enfermagem, o Enfermeiro identifica: hemoglobina glicada de 10,2%, pressão arterial de 158/96 mmHg, creatinina sérica de 2,1 mg/dL, taxa de filtração glomerular estimada (TFGe) de 38 mL/min/1,73m² e relação albumina-creatinina urinária de 320 mg/g. O Enfermeiro reconhece o estágio de Doença Renal Crônica (DRC) e avalia a necessidade de encaminhamento para atenção especializada, com base nos Protocolos de Encaminhamento da Atenção Primária para a Atenção Especializada e no Protocolo Clínico e Diretrizes Terapêuticas (PCDT) de Cuidado ao Paciente com Doença Renal Crônica. Avaliando esse caso, assinale a alternativa CORRETA.

- (A) O valor de TFGe de 38 mL/min/1,73m² com albuminúria persistente, no contexto de DM2 e HAS, corresponde a DRC com redução moderada a grave da função renal associada à albuminúria importante e, conforme os critérios dos Protocolos de Encaminhamento, constitui indicação para encaminhamento à nefrologia, mantendo-se o cuidado longitudinal na Atenção Primária à Saúde (APS).
- (B) A presença de creatinina elevada em paciente diabético hipertenso é achado esperado e não requer encaminhamento especializado, devendo o manejo ser realizado pela equipe da APS até o estágio final da doença renal.
- (C) O encaminhamento para nefrologia é indicado quando a TFGe atingir valores abaixo de 15 mL/min/1,73m², configurando insuficiência renal terminal com necessidade iminente de terapia renal substitutiva.
- (D) A albuminúria persistente é parâmetro irrelevante para a classificação e o acompanhamento da DRC em pacientes com DM2, não sendo considerada nos critérios de encaminhamento à atenção especializada.
- (E) O controle glicêmico e pressórico adequado não influencia a progressão da DRC em pacientes com DM2, sendo o encaminhamento à nefrologia a única conduta necessária, sem necessidade de intensificação do cuidado na APS.