



Município de Mirim Doce/SC
Processo Seletivo Público 004/2026

CADERNO DE PROVA


ENFERMEIRO


INSTRUÇÕES



Confira se esse Caderno de Prova contém a quantidade de questões indicadas. A substituição deste Caderno de Prova ocorre apenas antes de iniciar a prova.


PROVA TEÓRICO-OBJETIVA

 3 horas

 20 questões

 4 alternativas

 Saída permitida somente após 1 hora e 30 minutos de prova

 O candidato só poderá levar este Caderno a partir de 30 minutos para o término do horário da prova


- ⌚ O tempo de prova inclui o preenchimento do Cartão-Resposta.
- ⌚ Nenhuma informação acerca do conteúdo das questões será fornecida pelo Fiscal de Sala, pois é parte integrante da prova.
- ⌚ Antes de sair da Sala de Prova, entregue o Cartão-Resposta ao Fiscal de Sala, **devidamente assinado**, e, após, se desloque imediatamente para a saída do local de prova.
- ⌚ Ao final da prova, os 03 (três) últimos candidatos deverão permanecer na Sala de Prova até que o último termine a sua prova, devendo ambos testemunhar a devolução e o lacre dos documentos.
- ⌚ A divulgação do gabarito preliminar se dará conforme Cronograma de Execução do certame.

TODOS OS DIREITOS RESERVADOS À LEGALLE CONCURSOS. PROIBIDO REPRODUÇÃO.

RASCUNHO PARA GABARITO

01		06		11		16	
02		07		12		17	
03		08		13		18	
04		09		14		19	
05		10		15		20	

Para responder às questões 01 a 03, leia o texto abaixo.



Autor: André Dahmer.

Questão 01. Na fala do personagem principal — **Este é o emprego mais legal que já roubei** —, o emprego do verbo **roubei** carrega um pressuposto semântico implícito na discussão contemporânea sobre o mercado de trabalho.

Esse termo sinaliza:

- (A) A necessidade de regulamentação urgente das apresentações de *stand-up comedy* para que robôs não infrinjam direitos autorais de artistas humanos.
- (B) A superioridade moral das máquinas em relação aos seres humanos no que tange à ética profissional.
- (C) O processo de substituição da força de trabalho humana pela automação e inteligência artificial.
- (D) Um crime cibernético de pirataria de dados perpetrado pelo robô para conseguir hackear o microfone do evento.

Questão 02. Considere o título da charge: **STAND-UP DE ROBÔS**. Do ponto de vista da estrutura, formação e flexão das palavras desse fragmento, analise as assertivas abaixo:

- I. O termo **Stand-up** constitui um estrangeirismo que, no contexto gramatical brasileiro, passa a funcionar morfologicamente como um substantivo.
- II. Na locução **de robôs**, o elemento **de** funciona como um pronome demonstrativo de ligação.
- III. O vocábulo **robôs** é uma palavra proparoxítona cuja acentuação gráfica é obrigatória por terminar na vogal **o** seguida de **s**.

Está CORRETO o que se afirma em:

- (A) I, apenas.
- (B) I e II, apenas.
- (C) I e III, apenas.
- (D) I, II e III.

Questão 03. Analise o período proferido pelo robô:

Este é o emprego mais legal que já roubei!

Considerando a estrutura morfosintática do período, os aspectos relacionados à voz verbal e as relações entre fonemas e grafemas presentes nas palavras do enunciado, assinale a alternativa CORRETA.

- (A) O verbo **roubei** encontra-se na voz passiva analítica, indicando que o agente da ação é a plateia humana.
- (B) Na palavra **roubei**, há a ocorrência de um dígrafo vocálico no segmento **ou**, o que reduz o número de fonemas em relação ao número de letras.
- (C) O vocábulo **mais** classifica-se como um advérbio de intensidade, atuando como um modificador que potencializa o sentido do adjetivo **legal**.
- (D) O termo **já** classifica-se foneticamente como um monossílabo átono e atua sintaticamente como um conectivo coordenativo explicativo.

MATEMÁTICA/INFORMÁTICA

Questão 04. Uma pilha de areia fina para construção civil foi descarregada em um pátio, assumindo o formato aproximado de um cone circular reto. A altura da pilha é de 3 metros e o raio da base mede 4 metros. O mestre de obras precisa estimar o volume dessa areia para conferir com a nota fiscal de entrega do fornecedor. Utilizando a constante π igual a 3, qual é o volume total de areia, em metros cúbicos, presente nessa pilha cônica para a execução das obras de infraestrutura?

- (A) 144 m³.
- (B) 64 m³.
- (C) 48 m³.
- (D) 36 m³.

Questão 05. Para organizar um evento, foram compradas cadeiras e mesas. Sabe-se que o custo de 2 cadeiras e 1 mesa é R\$ 250,00. Já o custo de 5 cadeiras e 3 mesas é R\$ 700,00. O almoxarifado precisa precificar os itens separadamente para o controle de inventário móvel da unidade. Resolvendo o sistema de equações formado por essas informações de compra, qual é o valor individual de cada mesa que foi adquirida pela Administração para a composição do mobiliário do evento?

- (A) R\$ 150,00.
- (B) R\$ 100,00.
- (C) R\$ 120,00.
- (D) R\$ 50,00.

Questão 06. Para além de conter os **Modos de Exibição**, as ferramentas de **Zoom** e de **Janela**, o menu suspenso de **Macros**, bem como caixas de seleção para acionar a **Régua**, as **Linhas de Grade** e o **Painel de Navegação**, a guia **Exibir** também traz as opções disponíveis, em seção específica, de **Movimentação de Páginas**. Nesse sentido, considerando o Microsoft Word 365, em português, quantos dos seguintes itens são opções de movimentação de páginas? **I.** Horizontal; **II.** Vertical; **III.** Lado a Lado.

- (A) Nenhum deles.
- (B) Apenas 1 deles.
- (C) Apenas 2 deles.
- (D) Todos os 3.

UTILIZE ESTE ESPAÇO PARA CÁLCULOS

ATUALIDADES

Questão 07. O povoamento das terras mirim-docenses foi impulsionado por fluxos migratórios decorrentes de um grande e violento conflito ocorrido em terras vizinhas. Segundo a história de fundação do município, qual grupo de pessoas encontrou refúgio na região e de qual conflito armado eles escapavam?

- (A) Imigrantes europeus, que fugiam dos horrores e da devastação da Primeira Guerra Mundial.
- (B) Tropeiros gaúchos, que precisaram escapar de emboscadas durante a Revolução Farroupilha.
- (C) Caboclos de Serra-Acima, que fugiram das agruras e da violência da Guerra do Contestado.
- (D) Colonos açorianos expulsos do litoral durante a invasão espanhola na Ilha de Santa Catarina.

Questão 08. O desenvolvimento produtivo inicial na área central de Mirim Doce contou com a ação decisiva de empreendedores pioneiros no início do século XX. Em 1916, Bruno Heidrich adquiriu grandes porções de terra na região e deu início à implantação de qual tipo de instalação?

- (A) Uma feclaria.
- (B) Uma pequena usina hidrelétrica.
- (C) Um engenho mecanizado de erva-mate.
- (D) Uma olaria artesanal para fabricação de telhas.

Questão 09. O IBGE realiza a classificação de hierarquia e áreas de influência dos municípios brasileiros para mapear as redes geográficas e de serviços. De acordo com os dados oficiais do Panorama de 2024 do IBGE, o município de Mirim Doce pertence hierarquicamente a qual Região Intermediária?

- (A) Região Intermediária do Vale do Itajaí.
- (B) Região Intermediária de Rio do Sul.
- (C) Região Intermediária de Blumenau.
- (D) Região Intermediária de Florianópolis.

LEGISLAÇÃO

Questão 10. Tem-se que o Município deve promover programas de amparo às pessoas idosas, para assegurar sua participação na comunidade, a defesa de sua dignidade e bem-estar e garantir-lhes o direito à vida. Assim, nas ações de amparo ao idoso, o Município NÃO deve, conforme Lei Orgânica:

- (A) Prestar apoio técnico e financeiro às iniciativas comunitárias de estudos, pesquisa e divulgação da causa do idoso.
- (B) Assegurar incentivo à criação de asilos de idosos e estabelecimentos similares, fiscalizando seu funcionamento.
- (C) Colaborar com o treinamento de pessoal para as instituições beneficentes dedicadas ao idoso.
- (D) Garantir aos maiores de cinquenta e cinco anos de idade a gratuidade dos transportes coletivos urbanos.

Questão 11. Analise o texto a seguir, conforme Lei Orgânica:

O Município deve promover o seu desenvolvimento econômico rural de modo que as atividades econômicas realizadas em seu território contribuam para elevar o nível de vida e ao bem-estar da população local, bem como valorizar o trabalho humano.

Acerca do texto, pode-se afirmar que ele está:

- (A) Plenamente adequado, visto que observa a legislação municipal vigente.
- (B) Parcialmente adequado, visto que a elevação do bem-estar não se restringe à população local, mas à regional.
- (C) Parcialmente adequado, visto que a promoção de desenvolvimento econômico rural deve ser evitada, pois a vida se desloca para as cidades.
- (D) Plenamente inadequado, visto que em nada observa a legislação municipal vigente.

Questão 12. O Município, conforme Lei Orgânica, deve dispensar especial proteção à família, mediante a promoção e a execução de programas que assegurem, entre outros:

- I. A aplicação de mecanismos para coibir a violência no âmbito das relações familiares.
- II. Ações capazes de favorecer a estabilidade do casamento e inibir a dissolução familiar.

Acerca das assertivas, pode-se afirmar que:

- (A) Apenas I está correta.
- (B) Apenas II está correta.
- (C) I e II estão corretas.
- (D) I e II estão incorretas.

Questão 13. Os planos e programas municipais de amparo à criança e ao adolescente devem observar, além de outras diretrizes, as previstas em quantos dos seguintes itens, conforme Lei Orgânica? **I.** Atendimento integrado à criança de zero a seis anos, com ênfase para a nutrição, a saúde, o saneamento e o mercado de trabalho; **II.** Assistência especializada à gestante adolescente, salvo durante o perinatal; **III.** Estímulo à adoção.

- (A) Nenhum deles.
- (B) Apenas 1 deles.
- (C) Apenas 2 deles.
- (D) Todos os 3.

CONHECIMENTOS ESPECÍFICOS

Questão 14. Em um território adscrito com baixa cobertura de pré-natal oportuno, a equipe da Estratégia Saúde da Família identificou início tardio do acompanhamento em 42% das gestantes. Após análise situacional, o Enfermeiro propôs ações de reorganização do processo de trabalho, incluindo territorialização, busca ativa e integração com o Agente Comunitário de Saúde (ACS). À luz da Política Nacional de Atenção Básica, assinale a alternativa CORRETA.

- (A) A captação precoce de gestantes é atribuição do Médico da equipe.
- (B) A responsabilidade pela busca ativa é atribuição apenas do Agente Comunitário de Saúde.
- (C) A equipe deve atuar de forma multiprofissional e territorializada, com responsabilidade sanitária sobre a população adscrita.
- (D) O pré-natal pode ser iniciado em qualquer momento da gestação sem impacto assistencial.

Questão 15. Uma equipe de Atenção Primária analisa seus resultados com base nos indicadores de desempenho da Atenção Primária à Saúde (APS), utilizados pelo Ministério da Saúde. O Enfermeiro responsável observa fragilidade nos indicadores relacionados ao pré-natal e ao controle de hipertensão arterial. Sobre esses indicadores, analise as assertivas abaixo:

- I.** São utilizados como critério para repasse financeiro federal às equipes de APS.
- II.** Incluem indicadores relacionados à saúde da mulher, doenças crônicas e imunização.
- III.** Não possuem relação com a qualidade assistencial, sendo apenas instrumentos administrativos.

Pode-se afirmar que:

- (A) Apenas I e II estão corretas.
- (B) Apenas II e III estão corretas.
- (C) Apenas I e III estão corretas.
- (D) I, II e III estão corretas.

Questão 16. Um paciente de 19 anos é atendido com febre alta, rigidez de nuca, vômitos e alteração do nível de consciência. A equipe suspeita de meningite meningocócica e inicia medidas de estabilização e encaminhamento. De acordo com a Portaria de Consolidação nº 4/GM/MS, a conduta quanto à notificação é:

- (A) Realizar notificação conforme critério de comunicação semanal após confirmação laboratorial.
- (B) Realizar a notificação a qualquer momento, com confirmação laboratorial e diagnóstica.
- (C) Realizar notificação imediata, independentemente se ainda não confirmada.
- (D) Notificar apenas os casos suspeitos.

Questão 17. Durante auditoria interna realizada no Centro de Material e Esterilização (CME) de um hospital público, o Enfermeiro responsável identificou divergências conceituais entre os profissionais quanto às etapas do processamento de produtos para saúde, especialmente em relação aos objetivos microbiológicos de cada fase e sua influência na segurança assistencial. Considerando que falhas na compreensão dessas etapas podem comprometer a efetividade do reprocessamento, favorecer permanência de carga microbiana residual e aumentar o risco de infecções relacionadas à assistência à saúde (IRAS), associe corretamente os conceitos da Coluna 1 às suas respectivas definições, dispostas na Coluna 2:

Coluna 1:

1. Limpeza.
2. Desinfecção.
3. Esterilização.

Coluna 2:

- () Processo destinado à remoção de matéria orgânica, biofilme, sujidades visíveis e redução da carga microbiana, constituindo etapa indispensável.
- () Processo físico ou químico capaz de eliminar a maioria dos microrganismos na forma vegetativa presentes em superfícies e produtos para saúde, sem garantia de destruição de esporos bacterianos.
- () Processo validado destinado à destruição de todas as formas de vida microbiana, incluindo bactérias na forma vegetativa, fungos, vírus e esporos bacterianos.

Qual alternativa preenche, CORRETAMENTE, de cima para baixo, os parênteses acima?

- (A) 1 – 2 – 3.
- (B) 2 – 1 – 3.
- (C) 3 – 2 – 1.
- (D) 2 – 3 – 1.

Questão 18. Um paciente de 58 anos, com diagnóstico de diabetes mellitus tipo 2, apresenta HbA1c de 10,2%, glicemias persistentemente elevadas e relato de baixa adesão terapêutica. A equipe da Atenção Primária à Saúde (APS) avalia a necessidade de ajuste no plano terapêutico. Segundo os Protocolos Clínicos e Diretrizes Terapêuticas (PCDT) para diabetes mellitus tipo 2, a conduta MAIS ADEQUADA é:

- (A) Manter o tratamento atual e reavaliar em 12 meses.
- (B) Suspender monitoramento glicêmico temporariamente.
- (C) Intensificar o tratamento farmacológico associado à educação em saúde.
- (D) Encerrar acompanhamento na APS e encaminhar exclusivamente para nível terciário.

Questão 19. Durante uma consulta de enfermagem, uma gestante de 26 anos comparece para início do pré-natal, relatando dúvidas sobre a vacinação na gestação, a proteção do recém-nascido e a necessidade de atualização vacinal de familiares que convivem diretamente com o bebê. O Enfermeiro realiza a avaliação do cartão vacinal e as orientações baseadas no Calendário Nacional de Vacinação do Ministério da Saúde, enfatizando a importância da prevenção de doenças imunopreveníveis e redução do risco de transmissão vertical e horizontal de agravos infecciosos. Com base nas recomendações atuais do Programa Nacional de Imunizações (PNI), analise as assertivas abaixo e julgue-as em Verdadeiras (V) ou Falsas (F):

- () A vacina dTpa (difteria, tétano e coqueluche acelular) é recomendada durante cada gestação, independentemente do histórico vacinal anterior da mulher, com objetivo adicional de proteção passiva do recém-nascido contra coqueluche.
- () O Calendário Nacional de Vacinação do SUS contempla imunizações voltadas ao público infantil e adolescente, sendo adultos, gestantes e idosos vacinados apenas em campanhas sazonais específicas.
- () Adultos e idosos possuem esquemas vacinais próprios no SUS, incluindo vacinas como influenza, hepatite B, dT e COVID-19, conforme faixa etária, condições clínicas e situação epidemiológica.

Qual alternativa preenche, CORRETAMENTE, de cima para baixo, os parênteses acima?

- (A) V – F – V.
- (B) V – V – F.
- (C) F – V – V.
- (D) V – F – F.

Questão 20. Durante a auditoria assistencial em um ambulatório especializado vinculado ao SUS, observou-se que os registros de enfermagem estavam restritos à checagem de procedimentos e sinais vitais, sem evidência estruturada de coleta de dados, diagnósticos de enfermagem, planejamento assistencial ou avaliação de resultados. Em uma reunião, parte da equipe argumentou que o Processo de Enfermagem seria aplicável apenas em ambientes hospitalares de internação. O Enfermeiro responsável contrapôs a interpretação, destacando que as normativas atuais do Conselho Federal de Enfermagem reforçam o Processo de Enfermagem como instrumento metodológico obrigatório para organização do cuidado profissional em todos os contextos assistenciais. Considerando a legislação profissional de enfermagem e as normativas vigentes sobre o Processo de Enfermagem, assinale a alternativa CORRETA.

- (A) O Processo de Enfermagem possui aplicação facultativa em serviços ambulatoriais e de Atenção Primária, podendo ser substituído por anotações conforme decisão institucional.
- (B) O Processo de Enfermagem deve ser realizado de forma sistemática e deliberada em todos os ambientes onde ocorre cuidado profissional de enfermagem, compreendendo etapas inter-relacionadas, como coleta de dados, diagnóstico, planejamento, implementação e avaliação.
- (C) A execução das etapas do Processo de Enfermagem, incluindo diagnóstico e prescrição de enfermagem, pode ser delegada integralmente aos Técnicos e Auxiliares de Enfermagem, ficando sob supervisão indireta do Enfermeiro.
- (D) O Processo de Enfermagem restringe-se aos serviços hospitalares de alta complexidade, não sendo exigido em ambulatórios, unidades básicas, atenção domiciliar ou serviços de urgência.