

CARRO STANDARD 8.4 7 GAVETAS - 285 PEÇAS



PRINCIPAIS VANTAGENS

- Berços de EVAs para acomodação das ferramentas.
- Fácil movimentação.
- Corrediças reforçadas de 45 mm de altura.
- Painel lateral amplo para fixação de suportes.

PRODUTOS ASSOCIADOS

- Ferramentas manuais.
- Ferramentas a bateria.
- EPIs.

Descrição do produto

Carro de ferramentas equipado com 285 ferramentas para as mais diversas demandas de trabalho. Com capacidade carga de até 250 kg, possui superfície reforçada em EVA para manuseio de ferramentas e materiais. Com design único, possui painel lateral em tela permitindo a fixação de diversas ferramentas e acessórios, tornando-o adaptável a diferentes tarefas e projetos.

Características

- Fabricado em chapa de aço carbono de 0,7 mm e pintura eletrostática na cor vermelha.
- Superfície de trabalho com espuma EVA.
- Alça de aço lateral para fácil manuseio.
- Corrediça telescópica com 45 mm de altura para abertura suave das gavetas.
- Rodízios fabricados em PVC reforçado sendo 2 rodízios giratórios com sistema de travamento e 2 rodízios fixos para movimentação suave.
- Fechadura única para todas as gavetas.
- Sistema de intertravamento impede o tombamento acidental, permitindo que apenas uma gaveta seja aberta por vez. O sistema de travamento interno protege as ferramentas e as corrediças garantindo que as gavetas permaneçam fechadas quando não estiverem em uso.
- Painel lateral para fixação de suportes, ganchos e bandejas.
- 7 gavetas para armazenamento e organização, sendo:
 - 5 gavetas com 75 mm de profundidade;
 - 2 gavetas com 154 mm de profundidade;
 - Capacidade de carga de até 30 kg por gaveta.

Aplicações

- Oficinas mecânicas (leves e pesados), manutenção industrial, serralherias e marcenarias.

Restrições de Uso

- Nunca exceda o limite de carga para o Carro de Ferramentas
- Nunca exceda o limite de carga para cada gaveta do Carro de Ferramentas
- Não golpeie o Carro para ferramentas.
- Não exponha / armazene o Carro para ferramentas em ambientes ácidos, úmidos ou salinos.

CARRO STANDARD 8.4 7 GAVETAS - 285 PEÇAS

Garantia

- Garantia contra eventuais defeitos de fabricação de 3 meses, conforme CDC (Código de Defesa do Consumidor).



Qtde. embalagem	Medidas A x L x P (mm)	Código
01 unidade	1000 x 650 x 400	5584 841 113

Conteúdo do Carro de Ferramentas


- As 285 ferramentas estão alocadas nas 5 primeiras gavetas, deixando as 2 últimas gavetas para guardar máquinas e demais ferramentas maiores.
- Cada gaveta possui uma quantidade determinada de EVAs. Esses EVAs são responsáveis por acomodar as ferramentas.

Dados técnicos







Capacidade de carga total	250 kg
Capacidade de carga por gaveta	30 kg
Dimensões com rodízios e alça (C x L x A)	650 x 400 x 1000 mm
Dimensões de 5 gavetas (C x L x A)	465 x 338 x 75 mm
Dimensões de 2 gavetas (C x L x A)	465 x 338 x 154 mm
Espessura da chaparia	0,7 mm
Dimensões do rodízio	4" x 1.1/4"
Peso	59,00 kg

Para mais informações, por favor, contate





Wurth do Brasil Peças de Fixação Ltda.
Rua Adolf Wurth, 557 - Jd. São Vicente
Tel.: (11) 4613-1900 / www.wurth.com.br

Gaveta	N° EVAs	Código	Imagem	Conteúdo do EVA	N° Peças
1	3	0965 441 011		Soquetes de 35 mm, encaixe quadrado de 1/2"	25
				ponta estriada tamanhos 10, 11, 12, 13, 14, 15, 16, 17, 18, 19, 20, 21, 22, 23, 24, 26, 27, 28, 30 e 32 mm	
				Adaptador 1/2" x 3/8"	
				Extensão 1/2" x 125	
				Extensão 1/2" x 250	
		0965 241 002		Soquetes de 35 mm, encaixe quadrado de 3/8"	17
				ponta estriada tamanhos 10, 11, 12, 13, 14, 15, 16, 17, 18, 19, 21, 22 mm	
				Extensão 3/8" x 50	
				Extensão 3/8" x 75	
0965 241 003		Soquetes de 35 mm, encaixe quadrado de 1/4"	20		
		ponta estriada tamanhos 4, 4,5, 5, 5,5, 6, 7, 8, 9, 10, 11, 12, 13, 14 MM			
		Extensão 1/4" x 50			
		Extensão 1/4" x 100			
		Extensão Flexível 1/4" x 150			

CARRO STANDARD 8.4 7 GAVETAS - 285 PEÇAS

Gaveta	N° EVAs	Código	Imagem	Conteúdo do EVA	N° Peças
2	3	0965 241 004		Soquetes de 75 mm, encaixe quadrado de 1/4" ponta estriada tamanhos 6, 7, 8, 9, 10, 11, 12, 13, 14 mm Soquetes de 75 mm, encaixe quadrado de 3/8" ponta estriada tamanhos 16, 17, 19 mm mm Soquetes de 75 mm, encaixe quadrado de 1/2" ponta estriada tamanhos 19, 21, 22 mm Adaptador 1/4" x 3/8" Adaptador 3/8" x 1/2" Adaptador 1/2" x 3/8"	18
		0965 441 013		Bits de encaixe sextavados de 5/16", comprimento 75 mm, pontas H4, H5, H6, H7, H8, H10, H12, TX20, TX25, TX30, TX40, TX45, TX50, TX55, M5, M6, M8, M10, M12 Bits de encaixe sextavado de 1/4", comprimento 50 mm pontas PH1, PH2, PH3, H3, H4, H5, H6 Bits de encaixe sextavado de 1/4", comprimento 75 mm pontas SL4, SL5,5, SL6,5, SL8 Bits de encaixe sextavado de 1/4", comprimento 35 mm pontas SL3, SL4, SL5,5, SL6,5, SL8, PH1, PH2, PH3, PZ1, PZ2, PZ3, M4, M5, M6, TX6, TX7, TX8, TX10, TX15, TX20, TX25, TX27, TX30, TX40, TT10, TT15, TT20, TT25, TT27, TT30, TT40, H3, H4, H5, H6, M5, M6, M8, M10, M12	74
		0965 241 005		Soquetes de 35 mm, encaixe quadrado de 1/4" e ponta torx externo tamanhos E4, E5, E6, E7, E8, E10, E11 Soquetes de 35 mm, encaixe quadrado de 1/4" e ponta torx tamanhos TX8, TX9, TX10, TX15, TX20, TX25, TX27, TX30 Soquetes de 35 mm, encaixe quadrado de 1/4" e ponta torx com guia tamanhos TT8, TT9, TT10, TT15, TT20, TT25, TT27, TT30 Soquetes de 35 mm, encaixe quadrado de 3/8" e ponta torx externo tamanhos E10, E11, E12, E14, E16, E18 Soquetes de 35 mm, encaixe quadrado de 3/8" e ponta torx tamanhos TX25, TX27, TX30 Soquetes de 35 mm, encaixe quadrado de 1/2" e ponta torx externo tamanhos E20, E22, E24 Soquetes de 35 mm, encaixe quadrado de 1/2" e ponta torx tamanhos TX40, TX45, TX50, TX55, TX60	40
3	2	0965 241 008		Bits de encaixe sextavado de 1/4", comprimento 35 mm pontas PH1, PH2, PH3, PZ1, PZ2, PZ3, SL4, SL5,5, SL6,5, SL8, H4, H5 Soquetes de 75 mm, encaixe quadrado de 1/2" pontas H6, H7, H8, H10, H12, H14, TX25, TX27, TX30, TX40	22
		0965 441 017		Chaves Combinadas tamanhos 6, 7, 8, 9, 10, 11, 12, 13, 14, 15, 16, 17, 18, 19, 20, 21, 22 mm	17
		0965 241 007		Chaves Fixas tamanhos 6X7, 8X9, 10X11, 12X13, 14X15, 16X17, 20X22 mm	7

CARRO STANDARD 8.4 7 GAVETAS - 285 PEÇAS

Gaveta	N° EVAs	Código	Imagem	Conteúdo do EVA	N° Peças
4	2	0965 441 007		Chaves de Fenda tamanhos 6,5X38, 3,5X100, 5,5X125, 6,5X150, 8X175 Chaves Philips tamanhos PH1X80, PH2X38, PH2X100, PH3X150	9
		0965 441 014		Martelo Pena e Martelo de acetato Cinzeis Retos 15X150 e 18X175 Ponteiro 5X130 Punções 4X120, 2X120 Pinos 2X150, 3X150, 4X150, 5X150, 6X150, 8X150	14
5	2	0965 441 004		Alicate Universal 8" Alicate de Corte 6" Alicate Bico Reto 6" Alicate bomba d'água 10"	4
		0965 441 012		Chaves allen tamanhos 1,5, 2, 2,5, 3, 4, 5, 6, 8, 10 mm Chave Torx com furo guia TS9, TS10, TS15, TS20, TS25, TS27, TS30, TS40 Alicate de Pressão 10"	18