

CARRO DE FERRAMENTAS PLUS 8.4 - 7 GAVETAS 242 PEÇAS



Descrição do produto

Carrinho de ferramentas equipado com 242 ferramentas para as mais diversas demandas de trabalho. Com capacidade total de carga de até 300 kg, possui superfície reforçada em polipropileno para manuseio e organização de ferramentas e materiais. Com design único, possui painel lateral em tela permitindo a fixação de diversas ferramentas e acessórios.

Características

- Fabricado em chapa de aço carbono de 0,8 mm e pintura eletrostática nas cores preto, cinza e vermelho.
- Superfície de trabalho fabricada em polipropileno, com divisórias para melhor acomodação e organização dos componentes.
- Alça de aço lateral para fácil manuseio;
- Corrediças telescópicas com 45 mm de altura para abertura suave das gavetas.
- Rodízios fabricados em PVC reforçado sendo 2 rodízios giratórios com sistema de travamento e 2 rodízios fixos para movimentação suave.
- Fechadura com chave única para todas as gavetas.
- Sistema de intertravamento que impede o tombamento acidental, permitindo que apenas uma gaveta seja aberta por vez. O sistema de travamento interno protege as ferramentas e as corrediças garantindo que as gavetas permaneçam fechadas quando não estiverem em uso.
- Painel lateral para fixação de suportes, ganchos e bandejas.
- 7 gavetas para armazenamento e organização, sendo:
 - 5 gavetas com 75 mm de profundidade.
 - 2 gavetas com 154 mm de profundidade.
 - Capacidade de carga de até 30 kg por gaveta.

Aplicações

- Oficinas mecânicas (leves e pesadas), manutenção industrial, serralherias e marcenarias.

Restrições de Uso

- Nunca exceda o limite de carga para o Carro de Ferramentas
- Nunca exceda o limite de carga para cada gaveta do Carro de Ferramentas
- Não golpeie o Carro para ferramentas.
- Não exponha / armazene o Carro para ferramentas em ambientes ácidos, úmidos ou salinos.

PRINCIPAIS VANTAGENS

- Berços de EVAs para acomodação das ferramentas.
- Fácil movimentação.
- Corrediças reforçadas de 45 mm de altura.
- Painel lateral amplo para fixação de suportes.

PRODUTOS ASSOCIADOS

- Ferramentas manuais.
- Ferramentas a bateria.
- EPIs.

CARRO DE FERRAMENTAS PLUS 8.4 - 7 GAVETAS 242 PEÇAS

Garantia

- Garantia contra eventuais defeitos de fabricação de 3 meses, conforme CDC (Código de Defesa do Consumidor).



Conteúdo do Carro de Ferramentas

- As 242 ferramentas estão alocadas nas 4 primeiras gavetas, deixando as 3 últimas gavetas para guardar máquinas e demais ferramentas maiores.
- Cada gaveta possui uma quantidade determinada de EVAs. Esses EVAs são responsáveis por acomodar as ferramentas.

Dados técnicos

| | |
|---|--------------------|
| Capacidade de carga total | 300 kg |
| Capacidade de carga por gaveta | 30 kg |
| Dimensões com rodízios e alça (C x L x A) | 730 x 447 x 950 mm |
| Dimensões de 5 gavetas (C x L x A) | 465 x 338 x 75 mm |
| Dimensões de 2 gavetas (C x L x A) | 465 x 338 x 154 mm |
| Espessura da chapa | 0,8 mm |
| Dimensões do rodízio | 4" x 1.1/4" |
| Peso (Carro + Ferramentas) | 66,19 kg |








| Qtde. embalagem | Medidas A x L x P (mm) | Código |
|-----------------|------------------------|--------------|
| 01 unidade | 950 x 730 x 447 | 5584 841 114 |

Para mais informações, por favor, contate

Wurth do Brasil Peças de Fixação Ltda.
Rua Adolf Wurth, 557 - Jd. São Vicente
Tel.: (11) 4613-1900 / www.wurth.com.br

| Gaveta | N° EVAs | Código | Imagem | Conteúdo do EVA | N° Peças |
|------------------------|---------|---|--------|--|----------|
| 1 | 3 | 0965 441 011 | | Soquetes de 35 mm, encaixe quadrado de 1/2" ponta estriada tamanhos 10, 11, 12, 13, 14, 15, 16, 17, 18, 19, 20, 21, 22, 23, 24, 26, 27, 28, 30 e 32 mm | 25 |
| | | | | Adaptador 1/2" x 3/8" | |
| | | | | Extensão 1/2" x 125 | |
| | | | | Extensão 1/2" x 250 | |
| | | | | Chave Catraca 1/2" | |
| | | Junta Universal 1/2" | | | |
| | | 0965 241 002 | | Soquetes de 35 mm, encaixe quadrado de 3/8" ponta estriada tamanhos 10, 11, 12, 13, 14, 15, 16, 17, 18, 19, 21, 22 mm | 17 |
| | | | | Extensão 3/8" x 50 | |
| | | | | Extensão 3/8" x 75 | |
| Extensão 3/8" x 125 | | | | | |
| Chave Catraca 3/8" | | | | | |
| Junta Universal 3/8" | | | | | |
| 0965 241 003 | | Soquetes de 35 mm, encaixe quadrado de 1/4" ponta estriada tamanhos 4, 4,5, 5, 5,5, 6, 7, 8, 9, 10, 11, 12, 13, 14 MM | 20 | | |
| | | Extensão 1/4" x 50 | | | |
| | | Extensão 1/4" x 100 | | | |
| | | Extensão Flexível 1/4" x 150 | | | |
| | | Chave Catraca 1/4" | | | |
| | | Junta Universal 1/4" | | | |
| Adaptador 1/4" x 3/8" | | | | | |
| Cabo com quadrado 1/4" | | | | | |

CARRO DE FERRAMENTAS PLUS 8.4 - 7 GAVETAS 242 PEÇAS

| Gaveta | N° EVAs | Código | Imagem | Conteúdo do EVA | N° Peças |
|--------|--|---|---|--|----------|
| 2 | 3 | 0965 241 005 |  | Soquetes de 35 mm, encaixe quadrado de 1/4" ponta torx externo tamanhos E4, E5, E6, E7, E8, E10, E11 | 40 |
| | | | | Soquetes de 35 mm, encaixe quadrado de 1/4" e ponta torx tamanhos TX8, TX9, TX10, TX15, TX20, TX25, TX27, TX30 | |
| | | | | Soquetes de 35 mm, encaixe quadrado de 1/4" ponta torx com guia tamanhos TT8, TT9, TT10, TT15, TT20, TT25, TT27, TT30 | |
| | Soquetes de 35 mm, encaixe quadrado de 3/8" ponta torx externo tamanhos E10, E11, E12, E14, E16, E18 | | | | |
| | Soquetes de 35 mm, encaixe quadrado de 3/8" ponta torx tamanhos TX25, TX27, TX30 | | | | |
| | Soquetes de 35 mm, encaixe quadrado de 1/2" ponta torx externo tamanhos E20, E22, E24 | | | | |
| 3 | 0965 441 013 |  | Bits de encaixe sextavados de 5/16", comprimento 75 mm com pontas, H4, H5, H6, H7, H8, H10, H12, TX20, TX25, TX30, TX40, TX45, TX50, TX55, M5, M6, M8, M10, M12 | 74 | |
| | | | Bits de encaixe sextavado de 1/4", comprimento 50 mm com pontas PH1, PH2, PH3, H3, H4, H5, H6 | | |
| | | | Bits de encaixe sextavado de 1/4", comprimento 75 mm e com pontas SL4, SL5,5, SL6,5, SL8 | | |
| 3 | 0965 241 008 |  | Bits de encaixe sextavado de 1/4", comprimento 35 mm e com pontas SL3, SL4, SL5,5, SL6,5, SL8, PH1, PH2, PH3, PZ1, PZ2, PZ3, M4, M5, M6, TX6, TX7, TX8, TX10, TX15, TX20, TX25, TX27, TX30, TX40, TT10, TT15, TT20, TT25, TT27, TT30, TT40, H3, H4, H5, H6, M5, M6, M8, M10, M12 | 22 | |
| | | | Soquetes de comprimento 75 mm, encaixe quadrado de 1/2" pontas H6, H7, H8, H10, H12, H14, TX25, TX27, TX30, TX40 | | |
| 3 | 2 | 0965 441 017 |  | Chaves Combinadas tamanhos 6, 7, 8, 9, 10, 11, 12, 13, 14, 15, 16, 17, 18, 19, 20, 21, 22 mm | 17 |
| | | 0965 441 007 |  | Chaves de Fenda tamanhos 6,5X38, 3,5X100, 5,5X125, 6,5X150, 8X175 Chaves Philips tamanhos PH1X80, PH2X38, PH2X100, PH3X150 | 9 |
| 4 | 2 | 0965 441 014 |  | Martelo Pena e Martelo de acetato Cinzeis Retos 15X150 e 18X175 Ponteiro 5X130 Punções 4X120, 2X120 Pinos 2X150, 3X150, 4X150, 5X150, 6X150, 8X150 | 14 |
| | | 0965 441 004 |  | Alicate Universal 8" Alicate de Corte 6" Alicate Bico Reto 6" Alicate bomba d'água 10" | 4 |

Todos os dados e especificações aqui referidos, assim como as recomendações apresentadas, estão sustentados por numerosos estudos laboratoriais e validados pela nossa longa experiência. Contudo e tendo em conta a grande variedade de materiais existentes no mercado, assim como as técnicas de aplicação do produto que não podem ser controladas por nós, recomendamos sempre a realização de testes prévios com os materiais a utilizar e com a sua própria técnica. Por estas razões, qualquer aplicação do produto é efetivada sob a exclusiva responsabilidade do utilizador, não podendo a Wurth do Brasil ser responsabilizada por quaisquer perdas ou prejuízos, direta ou indiretamente resultantes da aplicação.