

CALHA FIX EXPRESS



PRINCIPAIS VANTAGENS

- Colagem Rápida.
- Adesão em áreas úmidas.
- Resistência U.V.
- Alta resistência à cargas.

PRODUTOS ASSOCIADOS

- Aplicador Manual.
- Broca HSS.
- Rebite.
- Tesoura para corte de chapa.

Descrição do produto

Adesivo à base de polímero híbrido modificado, especial para a colagem, fixação e vedação de aço galvanizado, alumínio, concreto, argamassa, cerâmica, telha de fibrocimento e madeira.

Características

- Adesão inicial rápida.
- Pode ser aplicado até mesmo sob chuva, estancando vazamentos e goteiras imediatamente.
- Movimentação da peça após 15 min da aplicação.
- Suporta 150kgs após cura total.
- Isento de solventes e isocianato.
- Alta resistência UV.
- Resistência ao envelhecimento.
- Excelente flexibilidade.

Aplicações

- Calhas, rufos, telhas, pingadeiras galvanizadas, madeiras, metal, plásticos e fibrocimento.

Restrições de uso

- Não utilizar para juntas de dilatação.
- Não utilizar para colagens estruturais.

Importante

- As superfícies onde os rufos e calhas serão aplicados devem estar em perfeito estado e possuir resistência as cargas que serão suportadas. Em caso de superfícies danificadas, trincadas, esfarelando, despedaçando etc poderá ocorrer falhas na vedação.
- No caso de colagem de rufos a superfície final (alvenaria) deve ser utilizado uma quantidade adequada de produto cobrindo a maior extensão possível do ponto de colagem para garantir maior adesão a superfície e maior resistência a movimentação. Uma única aplicação somente na borda do material pode não ser suficiente para assegurar a resistência as movimentações e adesão adequada a superfície ocasionando falhas de vedação.

Modo de usar

- As superfícies de aplicação devem estar limpas. Garantir a limpeza/desengraxe das superfícies metálicas (rufos/calhas) com produto adequado pois na maioria dos casos estes materiais vem cobertos por oleosidade provenientes de seu processo de produção, e a aplicação do Calha Fix sobres sujidade pode apresentar falhas de vedação.
- Recomenda se umidificar a superfície
- Cortar a ponta do cartucho
- Cortar o bico aplicador em um ângulo de 45° para produzir a espessura desejada.
- Rosquear o bico no cartucho aplicador e colocar na pistola aplicadora.

CALHA FIX EXPRESS

- Aplique o adesivo em forma de filete sobre todo o perímetro, garantindo uma vedação perfeita. O cordão deverá ter no mínimo 5mm e no máximo 10mm de espessura para garantir a adesão a superfície e resistência a movimentação.
- Após o posicionamento final, aplicar pressão sobre a aplicação durante pelo menos 15 minutos. Após este tempo a peça poderá ser movimentada, porém não pode receber carga.
- A cura total é de 24 horas em função do clima, da quantidade de adesivo e do peso das peças a serem fixadas.

Informação de segurança, limpeza e manuseio do produto

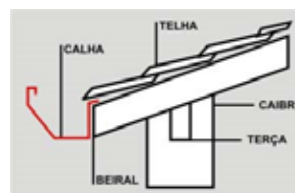
- Após a utilização total do produto, não reutilizar a embalagem.
- Não comer, beber ou fumar durante o manuseio do produto.
- Utilizar os EPI's indicados para a aplicação.
- Evitar qualquer contato com os olhos. Evitar o contato com a pele. Não ingerir.
- Informações mais detalhadas poderão ser obtidas na ficha de segurança do produto através do site www.wurth.com.br/produtos.

Condição de armazenamento e prazo de validade

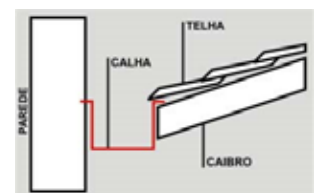
- Manter o produto fechado e em sua embalagem original.
- Armazenar ao abrigo de sol e chuva.
- Mantenha fora do alcance de crianças e animais.
- Não armazenar junto a alimentos, bebidas ou medicamentos, mesmo os destinados a animais.
- Armazene longe de fontes de calor.
- Não armazenar em local úmido e com temperatura superior a +50°C.
- Validade: 12 meses a partir da data de fabricação.

Dados técnicos

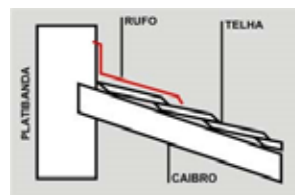
Base Química	Polímero híbrido modificado
Estado Físico	Pastoso
Cor	Cinza
Odor	Característico
Densidade	1,71 ± 0,03
Tack-Free (25°C UR 50%), min	> 15
Tempo de Cura (25°C UR 50%), mm/24h	2-3
Dureza Shore A	35 ± 5
Resistência à tração, MPa	>1
Alongamento, %	150
Módulo à 100%	-
Taxa de Extrusão	-
Temperatura de aplicação, °C	+5 à +35
Resistência à temperatura após curado, °C	-40 à +90



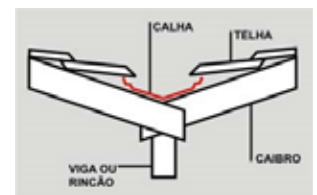
Calha americana para beiral



Calha quadrada para encontro com parede



Rufo Externo



Calha de água furtada

Para mais informações, por favor, contate

Wurth do Brasil Peças de Fixação Ltda.
Rua Adolf Wurth, 557 - Jd. São Vicente
Tel.: (11) 4613-1900
www.wurth.com.br

Qtde. embalagem	Conteúdo	Apresentação	Cor	Código
06 unidades	230ml/400g	Cartucho	Cinza	0892 280 101
06 unidades	230ml/400g		Branco	0892 327 281