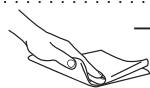
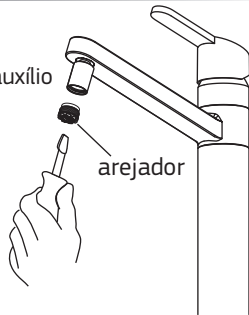


Manutenção e Conservação

LIMPEZA DO AREJADOR:
Desrosqueie o arejador no sentido anti-horário com auxílio de uma chave de fenda adequada ou uma moeda. E lave em água corrente. Para montar proceda de maneira inversa.



Limpe periodicamente o acabamento pelo menos uma vez por semana, apenas com pano macio, água e sabão neutro. **NÃO USE** palha de aço, sapólio ou produtos químicos.



SERVIÇO AUTORIZADO
deca | hydra

ATENDIMENTO AO CONSUMIDOR

Ligue grátis 0800 011 7073 ou envie email para deca@deca.com.br visite nosso site: www.deca.com.br

Composição Básica

Ligas de Cobre (Bronze e Latão),
Plásticos de Engenharia e Elastômeros.

Certificado de Garantia

Os metais e louças sanitários DECA, produzidos dentro dos mais avançados padrões de tecnologia e qualidade, incorporando a experiência e a tradição de mais de meio século, são garantidos durante 10 anos, a partir da data de aquisição, comprovada mediante apresentação da nota fiscal de compra.

Adicionalmente a garantia de 10 anos, a DECA oferece a cobertura dos custos de mão de obra dos serviços executados pela rede de Serviço Autorizado DECA, durante o primeiro ano de vigência desta garantia.

Esta garantia aplica-se exclusivamente a produtos adquiridos a partir de 1995, sendo que a responsabilidade do fabricante restringe-se unicamente ao produto.

A presente garantia não será aplicada nas seguintes situações:

- Danos sofridos pelo produto em consequência de quedas acidentais, maus tratos, manuseio inadequado, instalação incorreta e erros de especificação;
- Danos causados aos acabamentos por limpeza inadequada (produtos químicos, solventes, abrasivos do tipo saponáceo, palha de aço, esponja dupla face);
- Peças que apresentem desgaste natural pelo uso regular, tais como: vedantes, gaxetas, anéis de vedação, guarnições, cunhas, mecanismos de vedação;
- Produtos que foram reparados por pessoas não autorizadas pelo Serviço Autorizado DECA;

Ocorrendo eventual necessidade de manutenção em seu produto, utilize a rede de Postos de Serviço Autorizado DECA, ou contate nossos outros serviços para quaisquer esclarecimentos.

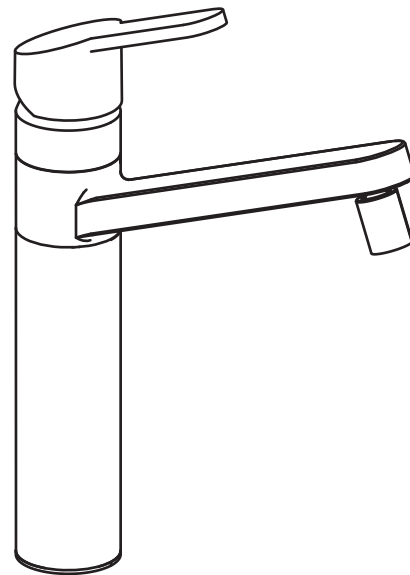
Este Certificado é válido em todo o Território Nacional.

DURATEX S.A.

Escritório Comercial: R. Comendador Souza, 57
CEP 05037-090 - São Paulo - SP - Fone: 55 (11) 3874-1600 - **MS:** R. Comendador Souza, 135 - CEP: 05037-090 - São Paulo - SP - CNPJ: 97.837.181/0018-95 - I.E.: 148.716.568.114 - **MP:** Av. Antônio Frederico Ozanan, 12.000 - CEP: 13213-030 - Jundiaí - SP - CNPJ: 97.837.181/0021-90 - I.E.: 407.489.347.118 - **MJ:** Rua Rodolfo Anselmo, 385 - Jardim Emilia - CEP 12321-510 - Jacareí - SP - CNPJ: 97.837.181/0041-34 - I.E.: 392.135.285.115 - **Indústria Brasileira**

deca
FOLHETO DE INSTRUÇÕES

**MONOCOMANDO
2250**

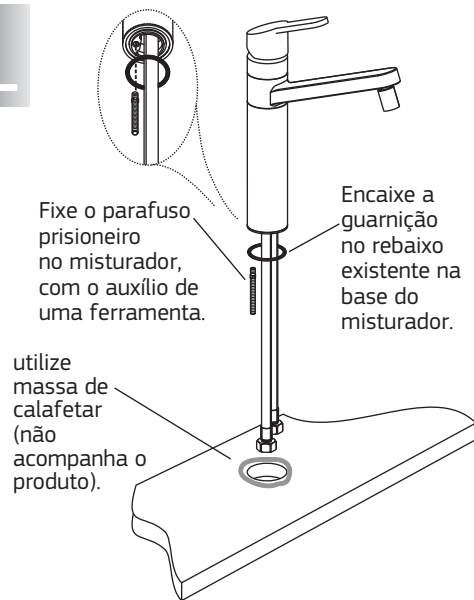


0275112/0716

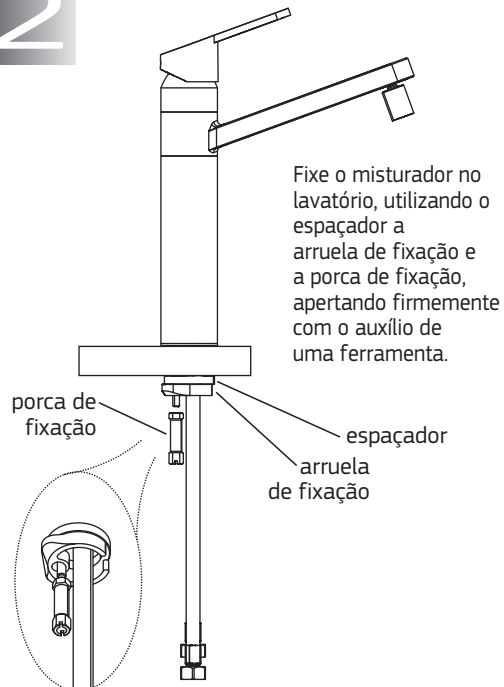
Instalação

A furação do tampo deve ser 35mm.

1

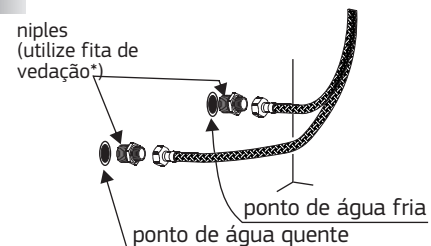


2



3

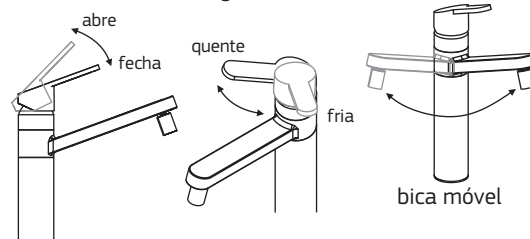
Conecte as ligações flexíveis nos pontos de água quente e fria, utilizando dois niples (não acompanham o produto).



* não acompanha o produto

Funcionamento e uso

Regule a vazão e a temperatura da água na alavanca, conforme figuras.



A Deca se reserva o direito de alterar os produtos deste manual, sem prévio aviso